

AGRÁRPIACI JELENTÉSEK

**Hónapos retek,
újhagyma és
póréhagyma**

**ZÖLDSÉG,
GYÜMÖLCS ÉS
BOR**

XXX. évfolyam • 6. szám • 2026

ZÖLDSÉG, GYÜMÖLCS ÉS BOR
XXX. évfolyam • 6. szám • 2026
2026. március 31.

Megjelenik kéthetente

Felelős szerkesztő
Dr. Stummer Ildikó

Szerzők

Isépy Anett
isepy.anett@aki.gov.hu
Losonczi Tünde
losonczi.tunde@aki.gov.hu
Ecsediné Wanek Zsuzsanna
wanek.zsuzsa@aki.gov.hu

Kiadó



1093 Budapest, Zsil utca 3–5.
Telefon: +36 1 217 1011
www.aki.gov.hu
aki@aki.gov.hu

A kiadvány az Agrárközgazdasági Intézet
által üzemeltetett Piaci Árinformációs Rendszer
adatai alapján készül.



Friss adatokért kérjük látogasson el a
[PÁIR lekérdezhető adatok](#) felületre

ISSN 1418 2130

A kiadványokkal kapcsolatban részletes
felvilágosítást ad:
Publikációs Csoport – publikacio@aki.gov.hu

Tartalomjegyzék

Összefoglaló	3
Summary	3
Zöldség- és gyümölcspiaci jelentés	4
Budapesti nagybani piaci körkép	4
A hónapos retek, az újhagyma és a póréhagyma piaca	6
Hónapos retek	6
Újhagyma és póréhagyma	6
Magyarországi piaci információk	8
Nemzetközi piaci információk	18
Borpiaci jelentés	19
Magyarországi piaci információk	20



Összefoglaló

Az AKI PÁIR adatai szerint a 13. héten az olaszországi származású fűrtös paradicsom 1400 forint/kilogramm átlagáron került a Budapesti Nagybani Piac választékába, míg egy évvel korábban a spanyolországi fűrtös paradicsomot kilogrammonként 1050 forintért árusították. A 400–500 gramm méretkategóriájú belpiaci kígyóborkát a tavalyi azonos hetit mintegy 3 százalékkal meghaladó, 875 forint/kilogramm termelői áron értékesítették a 13. héten. A belföldi származású hónapos retek termelői ára 4 százalékkal, az importtermék ára 19 százalékkal nőtt 2026 1–13. hetében az előző év azonos időszakához képest. A belföldi újhagyma ára nem változott, az import ára 11 százalékkal emelkedett, a póréahagymaé 18 százalékkal volt alacsonyabb.

Az AKI PÁIR adatai szerint a belföldön termelt és belföldön értékesített, földrajzi jelzés nélküli, valamint az oltalom alatt álló földrajzi jelzéssel ellátott borok értékesítési ára 58 százalékkal 48,4 ezer forintra emelkedett hektoliterenként 2026. január–február között az előző év azonos időszakához viszonyítva.

Summary

According to data from the AKI Market Price Information System (MPIS), at the Budapest Wholesale Vegetable and Fruit Market in week 13, Italian truss tomatoes were offered at HUF 1,400 per kilogram, while one year earlier truss tomatoes from Spain were sold at HUF 1,050 per kilogram. Domestic snake cucumbers in the 400–500 g size category were sold at a producer price of HUF 875 per kilogram, representing an increase of approximately 3 per cent, compared to the same week of the previous year. The producer price of domestic early red radish increased by 4 per cent in the first 13 weeks of 2026 compared to the same period of the previous year, while the price of imported product rose by 19 per cent. The price of domestic spring onions remained stable, while the price of imported spring onions increased by 11 per cent; the price of leeks decreased by 18 per cent.

According to the latest figures from the AKI Market Price Information System (MPIS), the sales prices of wines produced and sold domestically—both without a geographical indication (GI) and those with a protected geographical indication (PGI)—increased by 58 per cent to HUF 48.4 thousand per hectolitre between January and February 2026, compared to the same period of the previous year.

Zöldség- és gyümölcspiaci jelentés

Budapesti nagybani piaci körkép

Az AKI PÁIR adatai szerint a 13. héten az olaszországi származású fűtös paradicsom 1400 forint/kilogramm átlagáron került a Budapesti Nagybani Piac választékába, míg egy évvel korábban a spanyolországi fűtös paradicsomot kilogrammonként 1050 forintért árusították. Az olasz import 15 mm+ méretkategóriájú koktélpáradicsomot 2025 forint/kilogramm, a hazai, azonos méretű terméket 2600 forint/kilogramm leggyakoribb áron forgalmazták, utóbbi 6 százalékkal haladta meg a 2025. évi azonos heti árat. A belföldi tölteni való paprika leggyakoribb ára az előző év azonos hetéhez viszonyítva 28 százalékkal emelkedett, így 1900 forint/kilogramm áron szerepelt a kínálatban, a spanyolországi származású termék pedig kilogrammonként 1850 forintért (+12 százalék). Ugyanakkor a spanyol eredetű kaliforniai paprika 1800 forint/kilogramm nagykereskedelmi ára közel 16 százalékkal csökkent a vizsgált időszakban.

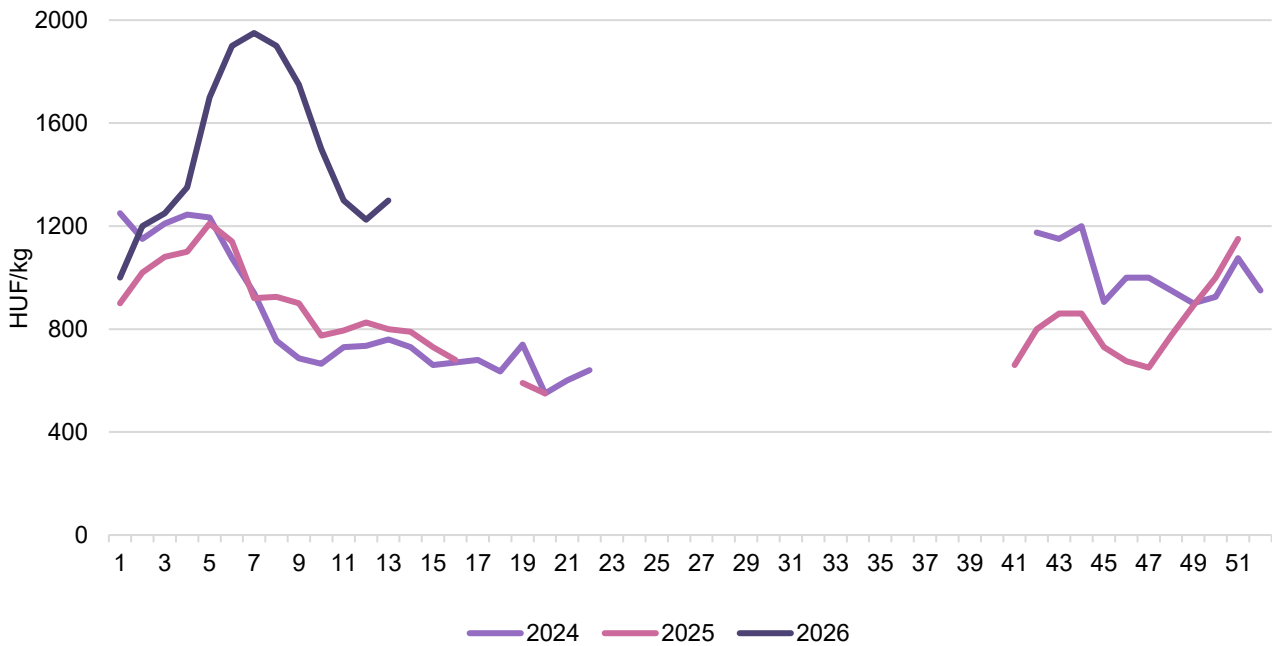
A 400–500 gramm méretkategóriájú belpiaci kígyóuborkát a tavalyi azonos hetit mintegy 3 százalékkal meghaladó, 875 forint/kilogramm termelői áron értékesítették a 13. héten, szemben a spanyol importáru 825 forint/kilogramm árával, amely mintegy 23 százalékkal növekedett ugyanazon időszakban. Az Olaszországból beszállított cukkinit 1300, a Spanyolországból importált padlizsánt kilogrammonként 1400 forintért árusították, miközben az előző év azonos hetében e két importzöldséget 800, illetve 870 forint/kilogramm átlagáron kínálták. A megfigyelt héten a belföldi fokhagyma 1800, a közepes méretű vöröshagyma pedig 150 forint/kilogramm leggyakoribb áron szerepelt a választékban, ami 17 százalékkal elmaradt a 2025. 13. hetitől.

A hazai Idared alma 450 forint/kilogramm heti átlagára 9 százalékkal meghaladta az egy évvel ezelőttit, míg a Golden típusúakat 2 százalékkal alacsonyabb, 400 forint/kilogramm átlagáron árusították.

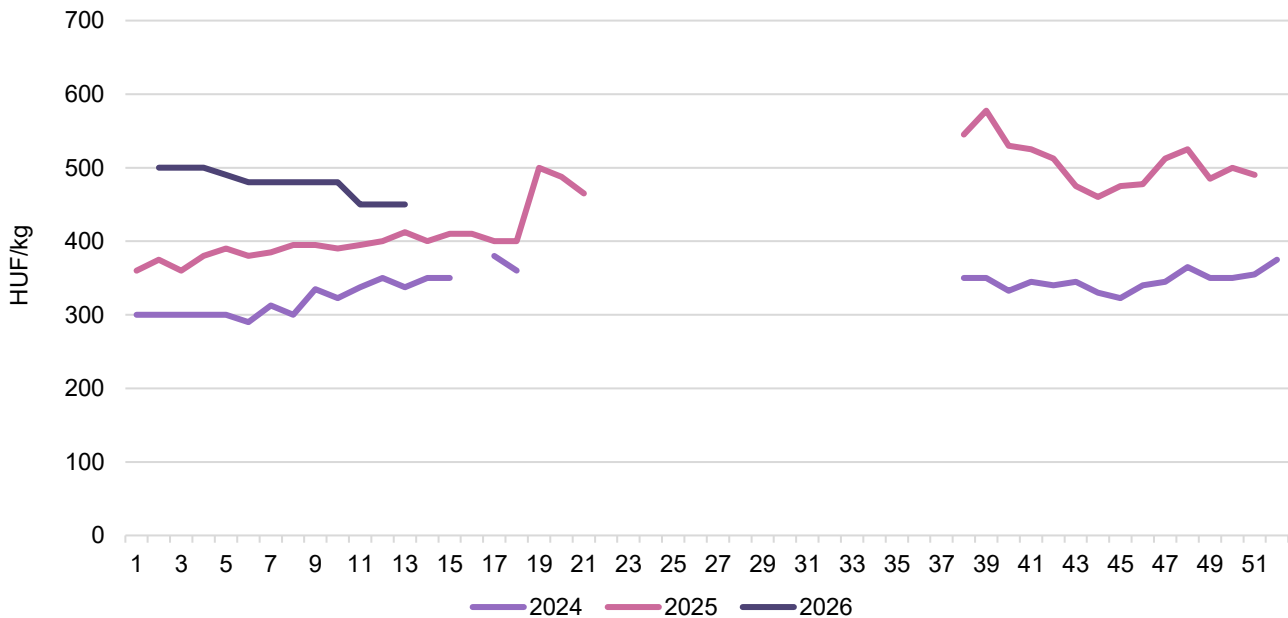
1. ábra: A belföldi kígyóuborka heti termelői átlagára a Budapesti Nagybani Piacon (2024–2026)



Forrás: AKI PÁIR

2. ábra: **Az import cukkini heti nagykereskedelmi átlagára a Budapesti Nagyban Piacon (2024–2026)**

Forrás: AKI PÁIR

3. ábra: **A belföldi Idared alma heti termelői átlagára a Budapesti Nagyban Piacon (2024–2026)**

Forrás: AKI PÁIR

A hónapos retek, az újhagyma és a póréhagyma piaca

Hónapos retek

Az *Eurostat* adatai szerint az Európai Unióban évente 250–260 ezer tonna hónapos retket termesztnek, Németország, Franciaország, Olaszország és Hollandia a meghatározó termelő.

Magyarországon a retek a saláta után a második legjelentősebb hajtított, hidegtűrő zöldségfaj. Az AKI PÁIR adatai szerint a hónapos retek termelői ára 270 forint/csomó volt 2026 1–13. hetében, ami 4 százalékos növekedés az előző év azonos időszakához képest. Az olaszországi importból származó hónapos retek nagykereskedelmi ára (228 forint/csomó) 19 százalékkal emelkedett a vizsgált időszakban.

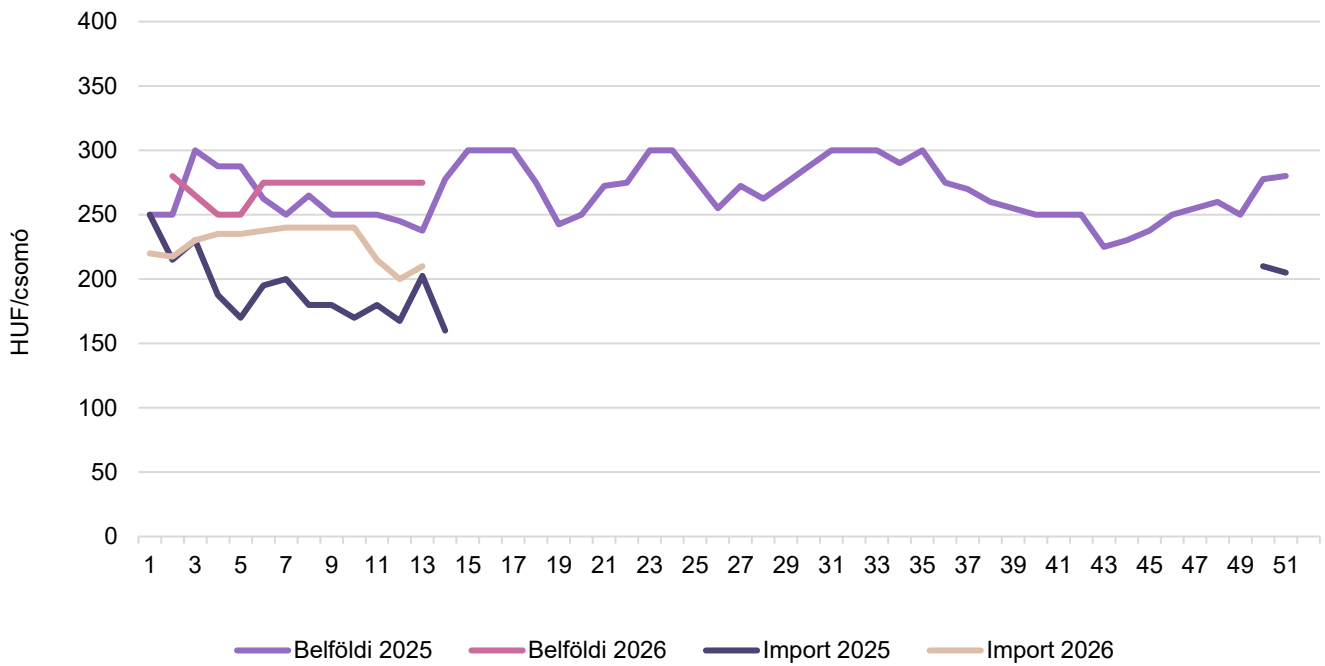
Újhagyma és póréhagyma

Belföldi újhagymát egész évben kínálnak a Budapesti Nagybani Piacon. Az AKI PÁIR adatai szerint az újhagyma termelői ára nem változott (296 forint/csomó) 2026 1–13. hetében az egy évvel korábbihoz képest. Az Olaszországból származó újhagyma nagykereskedelmi ára 297 forint/csomó volt ugyanekkor, ami 11 százalékkal magasabb, mint az egy évvel korábbi.

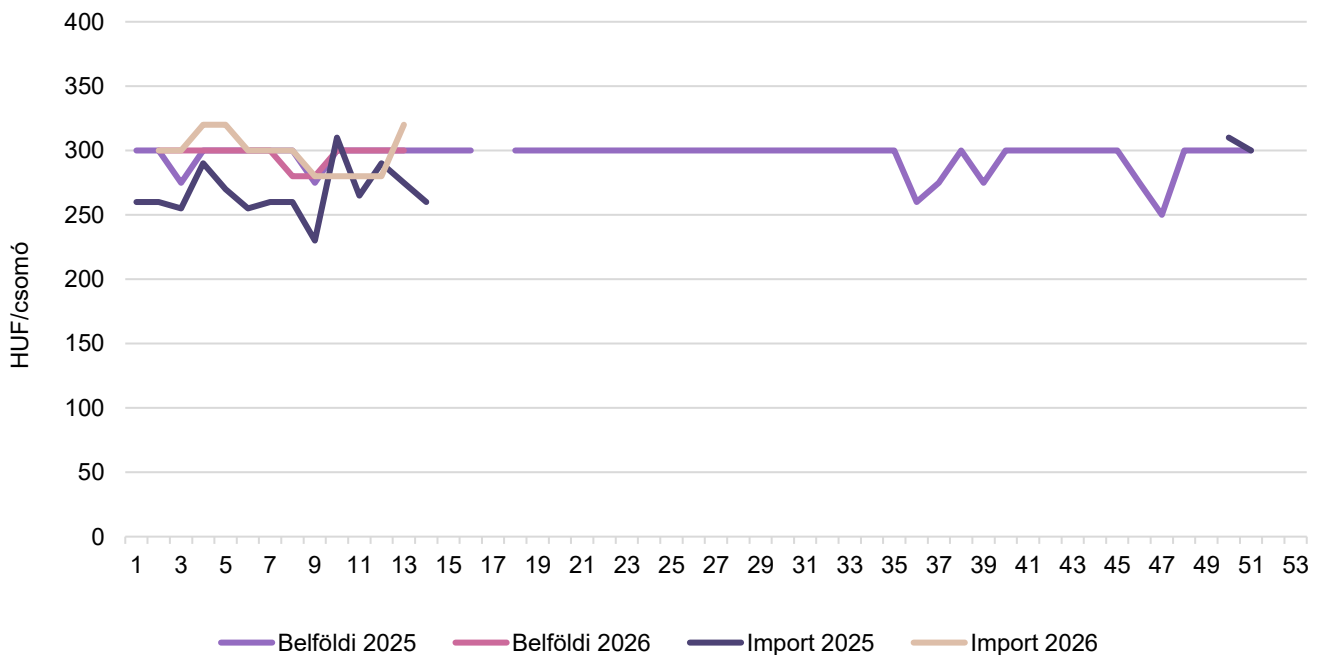
Az *Eurostat* adatai szerint 2024-ben Franciaország volt a legnagyobb európai póréhagyma-termelő, majd Belgium és Hollandia következett a sorban. Franciaországban a mezőgazdasági minisztérium (*Agreste*) becslése alapján a póréhagyma területe 2 százalékkal 5,4 ezer hektárra nőtt, a termés 1 százalékkal 159,8 ezer tonnára csökkent a 2025/2026. gazdasági évben (május–április). Magyarországon 0,91 ezer tonna póréhagyma termelt 2024-ben (*Eurostat*).

A KSH külkereskedelmi adatbázisában a póréhagyma, a téli vagy salotta hagyma és a metélőhagyma együtt szerepel. E termékek behozatala 60 százalékkal 1,82 ezer tonnára csökkent, míg kivitelük 21 százalékkal 223,7 tonnára nőtt 2025-ben az egy évvel korábbihoz képest. A legnagyobb beszállító Németország volt, ahonnan 957 tonna (–58 százalék) érkezett.

A belföldi póréhagyma egész évben jelen van a Budapesti Nagybani Piacon, importversenytárs nélkül. Az AKI PÁIR adatai szerint a póréhagyma termelői ára 18 százalékkal (303 forint/ darab) csökkent 2026 1–13. hetében az egy évvel korábbihoz képest.

4. ábra: **A hónapos retek heti átlagára a Budapesti Nagyban Piacon (2025–2026)**

Forrás: AKI PÁIR

5. ábra: **Az újhagyma heti átlagára a Budapesti Nagyban Piacon (2025–2026)**

Forrás: AKI PÁIR

Magyarországi piaci információk

1. táblázat: **Az I. osztályú belföldi zöldségfélék és gyümölcsök leggyakoribb bruttó termelői ára a Budapesti Nagybani Piacon**

Faj	Fajta/Típus	Méret	Mérték-egység	2025. 13. hét	2026. 12. hét	2026. 13. hét	2026. 13. hét/ 2025. 13. hét (százalék)	2026. 13. hét/ 2026.12. hét (százalék)
Burgonya	Red-Scarlett		HUF/kg	255	150	160	62,7	106,7
	Chérie		HUF/kg	490	300	300	61,2	100,0
	Laura		HUF/kg	230	190	180	78,3	94,7
	Nem jelölt		HUF/kg	245	140	130	53,1	92,9
Paradicsom	Gömb	40–47 mm	HUF/kg	1150	1650	1650	143,5	100,0
		47–57 mm	HUF/kg	1345	1700	1750	130,1	102,9
	Fürtös	47 mm+	HUF/kg	1530	2100	2100	137,3	100,0
	Koktél	15 mm+	HUF/kg	2450	2550	2600	106,1	102,0
Paprika	Tölteni való édes	70 mm+	HUF/kg	1490	1900	1900	127,5	100,0
	Hegyes	–	HUF/db	110	180	180	163,6	100,0
		15 mm+	HUF/db	268	280	290	108,4	103,6
		≥15 mm	HUF/db	200	220	220	110,0	100,0
	Kaliforniai	70 mm+	HUF/kg	–	–	2800	–	–
Lecsőpaprika		HUF/kg	1025	1750	1725	168,3	98,6	
Uborka	Kígyó	400–500 g	HUF/kg	850	1250	875	102,9	70,0
	Berakó (fürtös)	9–14 cm	HUF/kg	–	2750	2500	–	90,9
Főzőtök	Spárgatök		HUF/kg	–	1800	1800	–	100,0
Sütőtök	Kanadai		HUF/kg	325	260	270	83,1	103,8
Sárgarépa			HUF/kg	325	230	250	76,9	108,7
			HUF/csomó	–	330	340	–	103,0
Petrezselyem			HUF/kg	750	600	600	80,0	100,0
			HUF/csomó	–	–	500	–	–
Petrezselyemzöld			HUF/csomó	50	40	40	80,0	100,0
Zeller	Gumós		HUF/kg	510	400	400	78,4	100,0
			HUF/db	400	275	300	75,0	109,1
Zellerzöld			HUF/csomó	50	40	40	80,0	100,0
Sóska			HUF/kg	1100	1200	1200	109,1	100,0
Spenót			HUF/kg	1100	1200	1200	109,1	100,0
Cékla			HUF/kg	345	320	320	92,8	100,0
Fejes saláta			HUF/db	275	300	340	123,6	113,3
Lollo Rossa			HUF/db	320	350	280	87,5	80,0
Lollo Bionda			HUF/db	320	315	280	87,5	88,9
Fejes káposzta	Fehér		HUF/kg	285	170	175	61,4	102,9
	Vörös		HUF/kg	360	250	250	69,4	100,0

Faj	Fajta/Típus	Méret	Mérték-egység	2025. 13. hét	2026. 12. hét	2026. 13. hét	2026. 13. hét/ 2025. 13. hét (százalék)	2026. 13. hét/ 2026.12. hét (százalék)
Kelkáposzta			HUF/kg	385	350	350	90,9	100,0
Bimbóskel			HUF/kg	–	1250	1250	–	100,0
Karalábé			HUF/db	290	280	300	103,4	107,1
Karfiol	–	16 cm+	HUF/kg	–	650	650	–	100,0
Kínai kel			HUF/kg	545	525	560	102,8	106,7
Retek	Hónapos		HUF/csomó	238	275	275	115,8	100,0
	Jégcsap		HUF/kg	465	440	440	94,6	100,0
	Müncheni Sör		HUF/csomó	435	405	400	92,0	98,8
	Fekete retek		HUF/kg	375	350	350	93,3	100,0
Torma			HUF/kg	2000	2100	2100	105,0	100,0
Borsó	Száraz sárga		HUF/kg	450	450	450	100,0	100,0
Bab	Száraz tarka		HUF/kg	1100	1000	1000	90,9	100,0
	Száraz fehér		HUF/kg	1250	1000	950	76,0	95,0
Vöröshagyma	Barna héjú	40–70 mm	HUF/kg	180	150	150	83,3	100,0
		70 mm+	HUF/kg	200	200	180	90,0	90,0
	Lila héjú	40–70 mm	HUF/kg	–	300	300	–	100,0
	Zöldhagyma		HUF/csomó	300	300	300	100,0	100,0
Fokhagyma	–	45 mm+	HUF/kg	–	1800	1800	–	100,0
Póréhagyma			HUF/db	350	290	300	85,7	103,4
Gomba	Csiperke		HUF/kg	1000	1000	1000	100,0	100,0
	Laska		HUF/kg	1225	1250	1250	102,0	100,0
Alma	Granny Smith	65 mm+	HUF/kg	450	450	450	100,0	100,0
	Idared	65 mm+	HUF/kg	413	450	450	109,1	100,0
	Jonagored	65 mm+	HUF/kg	435	375	375	86,2	100,0
	Gala	65 mm+	HUF/kg	453	400	400	88,4	100,0
	Starking	65 mm+	HUF/kg	475	400	400	84,2	100,0
	Golden	65 mm+	HUF/kg	410	400	400	97,6	100,0

Megjegyzés: A teljes adatbázis megtekinthető a <https://adat.aki.gov.hu/Szakrendszeri/Pair> oldalon.

Forrás: AKI PÁIR

2. táblázat: **Az Európai Unióból és a harmadik országokból származó I. osztályú zöldségfélék és gyümölcsök leggyakoribb bruttó ára a Budapesti Nagyban Piacon**

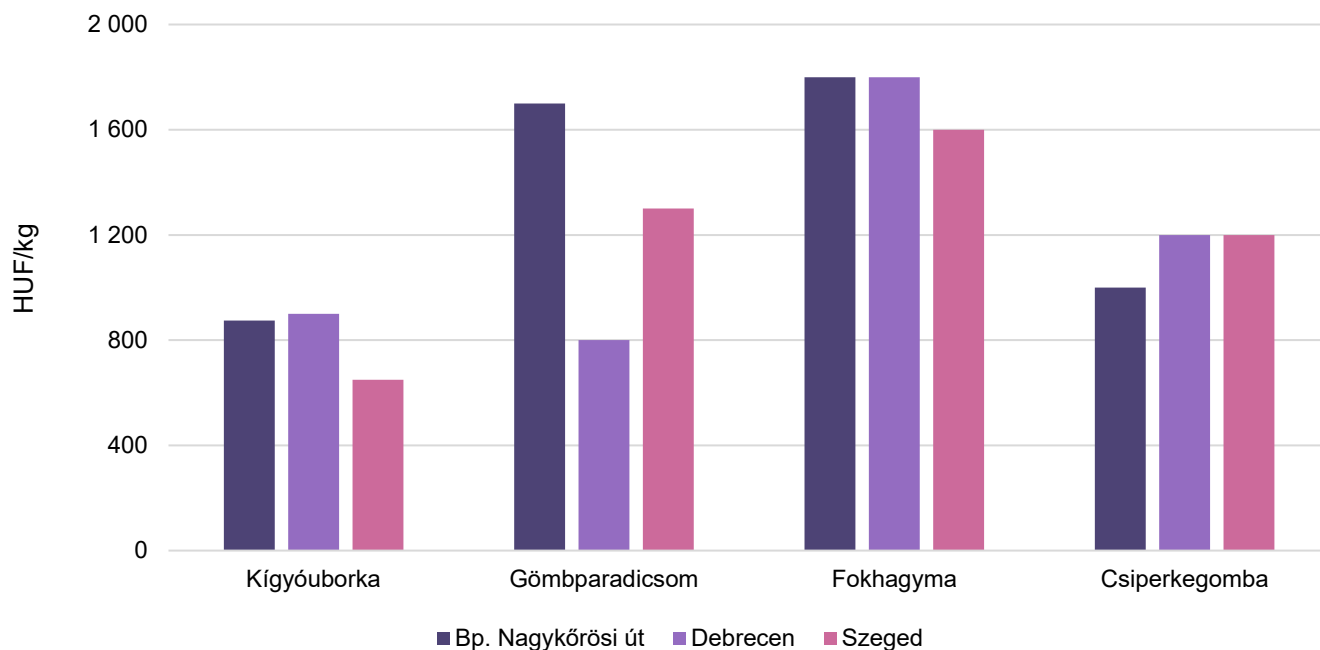
Faj	Fajta/ Típus	Méret	Származási hely	Mérték- egység	2025. 13. hét	2026. 12. hét	2026. 13. hét	2026. 13. hét/ 2025. 13. hét (százalék)	2026. 13. hét/ 2026. 12. hét (százalék)
Burgonya	Nem jelölt		Franciaország	HUF/kg	325	200	220	67,7	110,0
Paradicsom	Gömb	40–47 mm	Olaszország	HUF/kg	–	1 100	1 100	–	100,0
	Fürtös	47 mm+	Olaszország	HUF/kg	–	1 400	1 400	–	100,0
	Koktél	15 mm+	Olaszország	HUF/kg	–	1 800	2 025	–	112,5
Paprika	Tölteni való édes	70 mm+	Spanyolország	HUF/kg	1 650	1 900	1 850	112,1	97,4
	Hegyes	–	Spanyolország	HUF/kg	1 925	1 900	1 900	98,7	100,0
	Kaliforniai	70 mm+	Spanyolország	HUF/kg	2 150	1 800	1 800	83,7	100,0
Padlizsán	–	70 mm+	Spanyolország	HUF/kg	870	1 350	1 400	160,9	103,7
Uborka	Kígyó	350–400 g	Spanyolország	HUF/kg	–	1 150	–	–	–
		400–500 g	Spanyolország	HUF/kg	670	1 000	825	123,1	82,5
Sárgadinnye	Sárga húsú		Brazília	HUF/kg	–	–	900	–	–
			Spanyolország	HUF/kg	–	1 050	1 000	–	95,2
Görögdinnye	Magvas- Gömb- sötétzöld		Görögország	HUF/kg	–	1 100	1 050	–	95,5
Főzőtök	Cukkini		Olaszország	HUF/kg	–	1 225	1 300	–	106,1
Sárgarépa			Lengyelország	HUF/csomó	–	355	450	–	126,8
Zeller	Gumós		Lengyelország	HUF/db	–	290	315	–	108,6
Fejes saláta			Hollandia	HUF/db	–	320	340	–	106,3
Jégsaláta			Spanyolország	HUF/db	590	500	550	93,2	110,0
Lollo Rossa			Spanyolország	HUF/db	–	380	400	–	105,3
Lollo Bionda			Spanyolország	HUF/db	–	380	400	–	105,3
Karalábé			Hollandia	HUF/db	–	280	278	–	99,1
Karfiol	–	16 cm+	Olaszország	HUF/kg	535	550	675	126,2	122,7
Brokkoli			Olaszország	HUF/kg	1 175	1 300	1 500	127,7	115,4
Retek	Hónapos		Olaszország	HUF/csomó	203	200	210	103,7	105,0
Lencse			Kanada	HUF/kg	850	850	850	100,0	100,0
Vöröshagyma	Barna héjú	40–70 mm	Ausztria	HUF/kg	200	180	180	90,0	100,0
	Lila héjú	40–70 mm	Hollandia	HUF/kg	385	300	300	77,9	100,0
	Zöld- hagyma		Olaszország	HUF/csomó	275	280	320	116,4	114,3
Fokhagyma	–	45 mm+	Spanyolország	HUF/kg	2 200	1 800	1 800	81,8	100,0
Spárga	Fehér	16 mm+	Spanyolország	HUF/csomó	–	3 500	3 500	–	100,0
	Zöld	16 mm+	Spanyolország	HUF/csomó	–	3 300	3 300	–	100,0
Alma	Nem jelölt		Nem jelölt	HUF/kg	550	390	350	63,6	89,7
Körte	Bosc kobak (Alexander)	60–70 mm	Olaszország	HUF/kg	1 110	1 275	1 250	112,6	98,0
	Santa Maria	65–75 mm	Olaszország	HUF/kg	–	1 250	1 250	–	100,0
	Vilmos	60–75 mm	Olaszország	HUF/kg	–	1 050	1 050	–	100,0

Faj	Fajta/ Típus	Méret	Származási hely	Mérték- egység	2025. 13. hét	2026. 12. hét	2026. 13. hét	2026. 13. hét/ 2025. 13. hét (százalék)	2026. 13. hét/ 2026. 12. hét (százalék)
Szilva	Japán típusú	35 mm+	Spanyolország	HUF/kg	–	1 400	1 500	–	107,1
Szamóca			Görögország	HUF/kg	1 800	2 000	1 800	100,0	90,0
Dió (tisztított)			Nem jelölt	HUF/kg	3 550	3 600	3 400	95,8	94,4
Mandula (tisztított)			USA	HUF/kg	4 200	4 200	4 200	100,0	100,0
Földimogyoró			Kína	HUF/kg	1 500	1 800	1 800	120,0	100,0
Csemege- szőlő	Fehér		Olaszország	HUF/kg	–	2 000	2 000	–	100,0
	Piros		Olaszország	HUF/kg	–	1 775	1 825	–	102,8
Citrom	–	53–65 mm	Spanyolország	HUF/kg	800	950	950	118,8	100,0
		53–65 mm	Törökország	HUF/kg	710	880	880	123,9	100,0
Zöldcitrom	–		Brazília	HUF/kg	1 050	1 350	1 350	128,6	100,0
Mandarin	–	54–69 mm	Olaszország	HUF/kg	–	650	650	–	100,0
		54–69 mm	Spanyolország	HUF/kg	1 150	920	920	80,0	100,0
Narancs	Nem jelölt		Görögország	HUF/kg	600	550	550	91,7	100,0
			Spanyolország	HUF/kg	935	750	750	80,2	100,0
Grapefruit			Törökország	HUF/kg	–	850	850	–	100,0
Banán			Ecuador	HUF/kg	735	670	670	91,2	100,0
			Kolumbia	HUF/kg	700	610	610	87,1	100,0
Mák			Cseh Köztársaság	HUF/kg	1 200	1 200	1 200	100,0	100,0

Megjegyzés: A teljes adatbázis megtekinthető a <https://adat.aki.gov.hu/Szakrendszeri/Pair> oldalon.

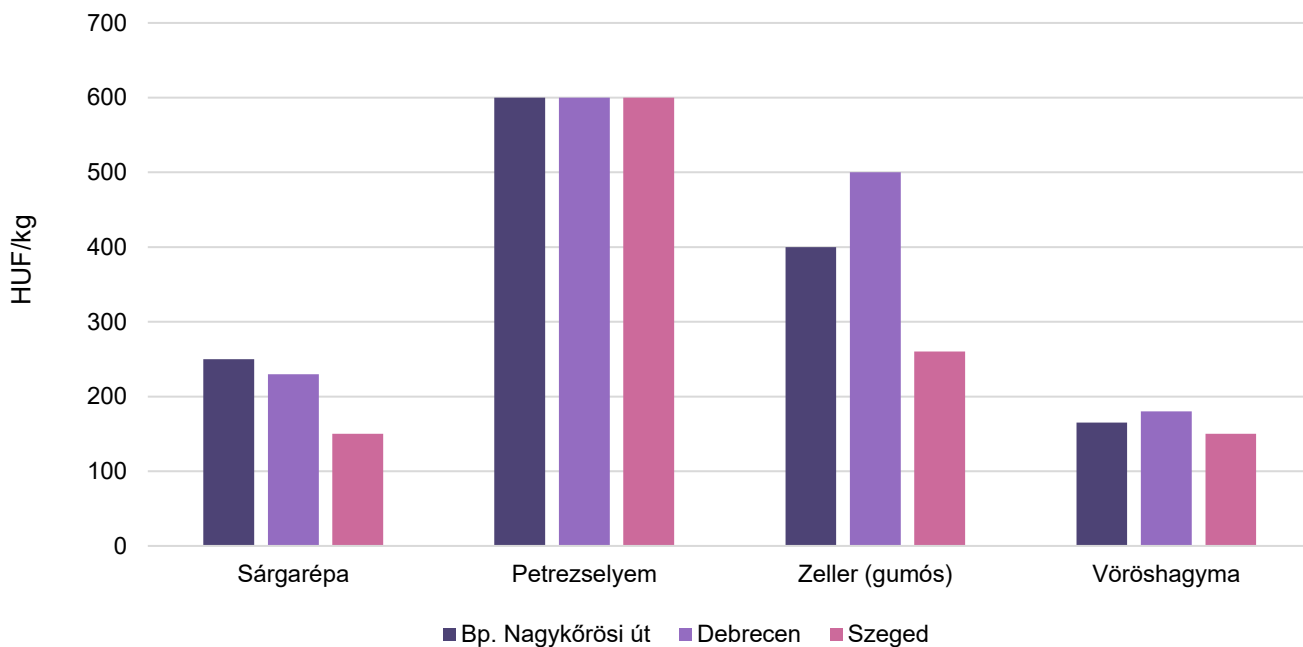
Forrás: AKI PÁIR

6. ábra: **A kígyóborka, a gömbparadicsom, a fokhagyma és a csiperkegomba leggyakoribb termelői ára a nagybani piacokon (2026. 13. hét)**



Forrás: AKI PÁIR

7. ábra: **A sárgarépa, a petrezselyem, a gumós zeller és a vöröshagyma leggyakoribb termelői ára a nagybani piacokon (2026. 13. hét)**



Forrás: AKI PÁIR

3. táblázat: **A gyümölcsfélék (déli gyümölccsel, dinnyefélék nélkül) külkereskedelmi forgalma Magyarországon**

	Export mennyisége			Import mennyisége		
	2025. I-II.	2026. I-II.	Változás	2025. I-II.	2026. I-II.	Változás
	tonna	tonna	százalék	tonna	tonna	százalék
Gyümölcs	8 671,4	9 030,5	104,1	57 648,8	64 711,0	112,3
Ebből:						
Dióbél	18,3	51,8	283,0	333,3	331,2	99,3
Narancs	174,8	49,5	28,3	8 281,0	9 792,1	118,2
Citrom	100,7	50,8	50,5	2 664,2	2 499,8	93,8
Lime	45,7	87,0	190,4	139,7	240,8	172,5
Alma (ipari célú)	73,8	0,0	0,0	278,1	965,9	347,3
Alma (friss fogyasztásra)	1 354,0	1 827,4	135,0	5 068,8	7 937,7	156,6
Körte	188,5	71,6	38,0	1 399,8	1 753,9	125,3

	Export értéke			Import értéke		
	2025. I-II.	2026. I-II.	Változás	2025. I-II.	2026. I-II.	Változás
	millió HUF	millió HUF	százalék	millió HUF	millió HUF	százalék
Gyümölcs	6 657,3	7 884,2	118,4	33 651,9	38 308,5	113,8
Ebből:						
Dióbél	40,3	112,9	280,3	664,5	650,3	97,9
Narancs	57,5	29,5	51,3	2 847,0	3 394,6	119,2
Citrom	48,8	45,4	93,0	1 205,9	1 564,7	129,8
Lime	41,8	42,7	102,3	123,5	174,6	141,4
Alma (ipari célú)	12,8	0,0	0,0	121,0	290,9	240,5
Alma (friss fogyasztásra)	473,3	656,0	138,6	1 761,0	2 586,2	146,9
Körte	131,2	55,9	42,6	626,0	744,0	118,8

Forrás: KSH tájékoztatósi adatbázisból 2026. március 30-án lekérdezve

4. táblázat: **A zöldségfélék (dinnyefélékkel) külkereskedelmi forgalma Magyarországon**

	Export mennyisége			Import mennyisége		
	2025. I-II.	2026. I-II.	Változás	2025. I-II.	2026. I-II.	Változás
	tonna	tonna	százalék	tonna	tonna	százalék
Zöldség	24 021,2	24 329,5	101,3	68 970,6	55 307,2	80,2

Ebből:

Paradicsom	665,5	747,6	112,3	6 605,9	5 473,0	82,8
Fokhagyma	7,0	4,3	61,6	399,7	368,5	92,2
Póréhagyma	22,6	29,5	130,5	389,2	376,3	96,7
Fejes és vöröskáposzta	285,7	312,4	109,4	1 641,0	309,4	18,9
Fejes saláta	22,5	34,4	153,0	203,8	155,9	76,5
Saláta (kivéve a fejes salátát)	576,0	510,5	88,6	2 570,4	2 403,9	93,5
Sárgarépa és fehérrépa	710,9	525,1	73,9	936,3	749,9	80,1
Uborka és apró uborka	126,2	412,2	326,6	3 379,7	2 489,9	73,7
Gomba	1 468,0	1 746,8	119,0	482,0	287,2	59,6

	Export értéke			Import értéke		
	2025. I-II.	2026. I-II.	Változás	2025. I-II.	2026. I-II.	Változás
	millió HUF	millió HUF	százalék	millió HUF	millió HUF	százalék
Zöldség	17 465,1	16 660,8	95,4	33 825,6	30 133,4	89,1

Ebből:

Paradicsom	895,0	991,7	110,8	5 492,9	4 992,7	90,9
Fokhagyma	16,6	10,3	61,8	589,4	398,6	67,6
Póréhagyma	15,9	32,4	203,8	325,9	300,0	92,1
Fejes és vöröskáposzta	90,3	74,5	82,5	266,1	34,9	13,1
Fejes saláta	21,8	42,6	195,8	119,3	100,2	84,0
Saláta (kivéve a fejes salátát)	548,7	419,1	76,4	1 627,7	1 379,1	84,7
Sárgarépa és fehérrépa	200,9	127,8	63,6	340,9	343,5	100,8
Uborka és apró uborka	81,7	320,1	392,0	2 403,1	2 335,3	97,2
Gomba	1 559,1	1 682,5	107,9	372,3	262,5	70,5

Forrás: KSH tájékoztatási adatbázisból 2026. március 30-án lekérdezve

5. táblázat: **A feldolgozott zöldségfélék és gyümölcsök BELFÖLDÖN értékesített mennyisége és értékesítési ára**

Megnevezés	Mértékegység	2025. I.	2025. XII.	2026. I.	2026. I./ 2025. I. (százalék)	2026. I./ 2025. XII. (százalék)
Paradicsomsűrítmény	tonna	83,34
	HUF/tonna	103,30
Konzerv csemegekukorica	tonna	913	813	782	85,66	96,23
	HUF/tonna	510 640	559 501	518 677	101,57	92,70
Fagyasztott csemegekukorica	tonna	178	122	186	104,75	152,31
	HUF/tonna	448 419	437 794	435 285	97,07	99,43
Fagyasztott zöldbab	tonna	...	427	384	...	89,91
	HUF/tonna	...	545 760	553 617	...	101,44
Konzerv zöldborsó	tonna	140	596	222	158,53	37,26
	HUF/tonna	579 218	495 529	521 214	89,99	105,18
Fagyasztott zöldborsó	tonna	840	944	767	91,28	81,27
	HUF/tonna	527 797	556 154	543 478	102,97	97,72
Almasűrítmény	tonna	63	...	92	146,28	...
	HUF/tonna	1 024 952	...	841 078	82,06	...
Meggybefőtt (720 ml)	tonna	146	111
	HUF/tonna	404 332	850 915
Fagyasztott meggy	tonna	87	43	13	15,35	31,00
	HUF/tonna	981 530	1 845 410	2 230 894	227,29	120,89

... = Adatvédelmi korlátok miatt nem közölhető adat.

Forrás: AKI PÁIR

6. táblázat: **A feldolgozott zöldségfélék és gyümölcsök KÜLFÖLDÖN értékesített mennyisége és értékesítési ára**

Megnevezés	Mértékegység	2025. I.	2025. XII.	2026. I.	2026. I./ 2025. I. (százalék)	2026. I./ 2025. XII. (százalék)
Paradicsomsűrítmény	tonna
	HUF/tonna
Konzerv csemegekukorica	tonna	18 802	13 498	14 748	78,44	109,26
	HUF/tonna	511 575	477 520	441 027	86,21	92,36
Fagyasztott csemegekukorica	tonna	2 807	2 654	3 208	114,30	120,87
	HUF/tonna	443 245	404 069	403 682	91,07	99,90
Fagyasztott zöldbab	tonna	...	207	149	...	71,89
	HUF/tonna	...	419 129	393 890	...	93,98
Konzervzöldborsó	tonna	3 958	4 337	3 532	89,24	81,44
	HUF/tonna	507 676	469 532	466 069	91,80	99,26
Fagyasztott zöldborsó	tonna	808	843	589	72,89	69,91
	HUF/tonna	530 262	472 186	446 014	84,11	94,46
Almasűrítmény	tonna
	HUF/tonna
Meggybefőtt (720 ml)	tonna
	HUF/tonna
Fagyasztott meggy	tonna
	HUF/tonna

... = Adatvédelmi korlátok miatt nem közölhető adat.

Forrás: AKI PÁIR

7. táblázat: **Az alma és a paradicsom (I. osztályú, ömlesztett) kiskereskedelmi beszerzési ára Magyarországon**

Megnevezés	Mérték-egység	2025. 12. hét.	2026. 11. hét	2026. 12. hét	2026. 12. hét/ 2025. 12. hét (százalék)	2026. 12. hét/ 2026. 11. hét (százalék)
Paradicsom gömb	tonna	19,7	19,4	18,2	92,4	94,2
	HUF/kg	930,2	873,8	1 014,1	109,0	116,1
Paradicsom fűrtös	tonna	266,4	255,4	265,6	99,7	104,0
	HUF/kg	800,0	738,7	921,8	115,2	124,8
Alma Idared	tonna	480,0	259,9	149,0	31,0	57,3
	HUF/kg	331,3	301,4	320,2	96,6	106,2
Alma Gala	tonna	39,4	44,2	43,8	111,3	99,1
	HUF/kg	398,0	363,9	363,8	91,4	100,0
Alma Golden	tonna	150,7	62,1	106,8	70,9	172,0
	HUF/kg	341,6	348,2	335,2	98,1	96,3
Alma Jonagold/ Jonagored	tonna	61,8	45,9	50,6	81,9	110,3
	HUF/kg	376,7	346,4	371,2	98,6	107,2
Alma Red delicious	tonna	30,2	264,1	104,7	347,1	39,7
	HUF/kg	389,8	245,6	305,9	78,5	124,5

Forrás: AKI PÁIR

Nemzetközi piaci információk

8. táblázat: **A zöldségfélék és a gyümölcsök ára a hamburgi, a berlini, a müncheni és a frankfurti nagybani piacokon (HUF/kg)**

Megnevezés	Származás	Hamburg		Származás	Berlin		Származás	München		Származás	Frankfurt	
		Min.	Max.		Min.	Max.		Min.	Max.		Min.	Max.
		2026.3.18.			2026.3.18.			2026.3.18.			2026.3.18.	
Alma (Pink Lady)	Olaszország	777	855	Olaszország	894	972	Olaszország	933	1 011	Olaszország	952	1 069
Körte (Santa Marial)	Olaszország	1 011	1 088	Olaszország	933	1 088	Olaszország	1 399	1 419	Olaszország	1 030	1 069
Szamóca	Olaszország	1 788	2 177	Olaszország	1 944	2 332	Olaszország	2 876	2 954	Olaszország	2 332	2 876
Sárgadinnye (Galia)	Latin-Amerika	816	1 049	Latin-Amerika	622	933	Latin-Amerika	700	777	Latin-Amerika	466	933
Narancs	Spanyolország	479	622	Spanyolország	466	570	Spanyolország	441	492	Spanyolország	466	622
Kaliforniai paprika	Spanyolország	1 244	1 555	Spanyolország	1 166	1 477	Spanyolország	1 166	1 399	Spanyolország	1 322	1 788
Lilahagyma	belföldi	214	292	belföldi	272	350	belföldi	311	350	belföldi	233	311
Újburgonya	Ciprus	490	544	Ciprus	498	544	Ciprus	466	529	Ciprus	536	560
Cékla	belföldi	245	292	belföldi	311	389	belföldi	330	389	belföldi	389	505

Megjegyzés: Átszámítva az MNB hivatalos középárfolyamán.
 Forrás: www.ami-informiert.de

Borpiaci jelentés

Az AKI PÁIR adatai szerint a belföldön termelt és belföldön értékesített, földrajzi jelzés nélküli, valamint az oltalom alatt álló földrajzi jelzéssel ellátott borok értékesítési ára 58 százalékkal 48,4 ezer forintra emelkedett hektoliterenként 2026. január–február között az előző év azonos időszakához viszonyítva. Az oltalom alatt álló földrajzi jelzéssel ellátott borok közül a fehérborok feldolgozói értékesítési ára 70 százalékkal (49,4 ezer forint/hektoliter), a vörös- és rozé boroké mintegy 26 százalékkal (47,1 ezer forint/hektoliter) volt magasabb, mint 2025 hasonló időszakában. Megjegyezzük, hogy a belföldön értékesített oltalom alatt álló földrajzi jelzéssel ellátott borok nagyobb része üvegpalackos kiszerezésű volt.

A belföldön termelt és külföldön értékesített, földrajzi jelzés nélküli, valamint az oltalom alatt álló földrajzi jelzéssel ellátott borok értékesítési ára 10 százalékkal 30,4 ezer forintra mérséklődött hektoliterenként 2026 első két hónapjában az egy évvel korábbihoz viszonyítva. Az oltalom alatt álló földrajzi jelzéssel ellátott fehérborok értékesítési ára 6 százalékkal 27,7 ezer forint/hektoliterre csökkent. Az oltalom alatt álló földrajzi jelzéssel ellátott vörös- és rozé borok 12 százalékkal alacsonyabb áron, hektoliterenként 25,6 ezer forintért kerültek forgalomba a nemzetközi piacon a megfigyelt időszakban.

A belföldön termelt és belföldön értékesített, oltalom alatt álló eredetmegjelöléssel ellátott vörös- és rozé borok közül az egri borok belföldi értékesítési átlagára csaknem 4 százalékkal 62,9 ezer forint/hektoliterre csökkent 2026. január–február között 2025 hasonló időszakához mérten.

A belföldön termelt és külföldön értékesített, oltalom alatt álló eredetmegjelöléssel ellátott borok közül a tokaji fehérborok értékesítési átlagára 2 százalékkal 89,4 ezer forint/hektoliterre emelkedett 2026. január–február között az előző év hasonló időszakához viszonyítva. Az oltalom alatt álló eredetmegjelöléssel ellátott egri vörös- és rozé borok értékesítési ára hektoliterenként 66,4 ezer forint volt, mintegy 5 százalékkal csökkent a vizsgált időszakban.

A KSH adatai szerint Magyarország bor-külkereskedelmi egyenlege (gyöngyöző bor és pezsgő nélkül) mennyiségben és értékben is pozitív volt 2026 januárjában, mennyiségben és értékben is 30 százalékkal maradt el az egy évvel korábbtól. A borexport volumene mintegy 29 százalékkal 77,4 ezer hektoliterre esett vissza, értéke közel 24 százalékkal 3,1 milliárd forintra csökkent. A külpiacra értékesített mennyiség nagyobb hányadát (64 százalékot) a lédig borok tették ki, amelyek exportja csaknem 35 százalékkal 49,6 ezer hektoliterre mérséklődött a vizsgált időszakban. A palackos borok kiszállítása mintegy 15 százalékkal 27,9 ezer hektoliterre, értéke hozzávetőleg 12 százalékkal 1,7 milliárd forintra csökkent. A nemzetközi piacon továbbra is a magyar fehérborok voltak a keresettebbek, a kivitel közel 81 százalékát tették ki a megfigyelt periódusban.

A KSH adatai szerint Magyarország borimportja 2026 januárjában 4,5 ezer hektolitert tett ki, 4 százalékkal múlta alul az egy évvel korábbit, és szinte teljes egészében palackos kiszerezésű volt. A palackos és a lédig kiszerezésű borok behozatalának összértéke hozzávetőleg 13 százalékkal 0,3 milliárd forintra csökkent.

Magyarországi piaci információk

9. táblázat: **A földrajzi jelzés nélküli és az oltalom alatt álló földrajzi jelzéssel ellátott BELFÖLDÖN értékesített borok mennyisége és feldolgozó értékesítési ára**

Megnevezés		Mértékegység	2025. január–február	2026. január–február	2026. január–február/ 2025. január–február (százalék)
Fehér	Földrajzi jelzés nélküli	hektoliter	10 687	712	6,67
		HUF/hektoliter	22 891	49 561	216,51
	Oltalom alatt álló földrajzi jelzéssel ellátott	hektoliter	58 715	16 168	27,54
		HUF/hektoliter	29 038	49 350	169,95
Fehér összesen		hektoliter	69 402	16 881	24,32
		HUF/hektoliter	28 091	49 359	175,71
Vörös és rozé	Földrajzi jelzés nélküli	hektoliter
		HUF/hektoliter
	Oltalom alatt álló földrajzi jelzéssel ellátott	hektoliter	23 938	14 330	59,86
		HUF/hektoliter	37 544	47 123	125,52
Vörös és rozé összesen		hektoliter
		HUF/hektoliter
Földrajzi jelzés nélküli bor összesen		hektoliter
		HUF/hektoliter
Oltalom alatt álló földrajzi jelzéssel ellátott bor összesen		hektoliter	82 653	30 498	36,90
		HUF/hektoliter	31 501	48 304	153,34
Földrajzi jelzés nélküli bor és oltalom alatt álló földrajzi jelzéssel ellátott bor összesen		hektoliter	93 694	31 302	33,41
		HUF/hektoliter	30 624	48 447	158,20

... = Adatvédelmi korlátok miatt nem közölhető adat.

Megjegyzés: Belföldön termelt borok. 2026. január–február időszakában a fehér, valamint a vörös- és rozé OFJ-borok nagyobb része üvegpalackos kiszerezésű volt.
Forrás: AKI PÁIR

10. táblázat: **A földrajzi jelzés nélküli és az oltalom alatt álló földrajzi jelzéssel ellátott KÜLFÖLDÖN értékesített borok mennyisége és feldolgozó értékesítési ára**

Megnevezés		Mértékegység	2025. január–február	2026. január–február	2026. január–február/ 2025. január–február (százalék)
Fehér	Földrajzi jelzés nélküli	hektoliter	10 116	7 671	75,83
		HUF/hektoliter	66 224	58 939	89,00
	Oltalom alatt álló földrajzi jelzéssel ellátott	hektoliter	64 503	66 982	103,84
		HUF/hektoliter	29 442	27 679	94,01
Fehér összesen		hektoliter	74 619	74 653	100,05
		HUF/hektoliter	34 429	30 891	89,72
Vörös és rozé	Földrajzi jelzés nélküli	hektoliter
		HUF/hektoliter
	Oltalom alatt álló földrajzi jelzéssel ellátott	hektoliter	9 919	8 571	86,41
		HUF/hektoliter	29 175	25 624	87,83
Vörös és rozé összesen		hektoliter
		HUF/hektoliter
Földrajzi jelzés nélküli bor összesen		hektoliter
		HUF/hektoliter
Oltalom alatt álló földrajzi jelzéssel ellátott bor összesen		hektoliter	74 422	75 552	101,52
		HUF/hektoliter	29 407	27 446	93,33
Földrajzi jelzés nélküli bor és oltalom alatt álló földrajzi jelzéssel ellátott bor összesen		hektoliter	84 577	83 319	98,51
		HUF/hektoliter	33 828	30 395	89,85

... = Adatvédelmi korlátok miatt nem közölhető adat.

Megjegyzés: Belföldön termelt borok.

Forrás: AKI PÁIR

11. táblázat: **Az oltalom alatt álló eredetmegjelöléssel ellátott BELFÖLDÖN értékesített borok mennyisége és feldolgozói értékesítési átlagára**

Megnevezés	Bortípus	Mértékegység	2025. január–február	2026. január–február	2026. január–február/ 2025. január–február (százalék)
Tokaji OEM	Fehér	hektoliter	1 464
		HUF/hektoliter	139 609
Egri OEM	Fehér	hektoliter	...	748	...
		HUF/hektoliter	...	78 786	...
	Vörös és rozé	hektoliter	4 276	4 255	99,49
		HUF/hektoliter	65 289	62 943	96,41
Mátrai OEM	Fehér	hektoliter
		HUF/hektoliter
	Vörös és rozé	hektoliter
		HUF/hektoliter
Villányi OEM	Fehér	hektoliter
		HUF/hektoliter
	Vörös és rozé	hektoliter
		HUF/hektoliter
Balatonboglári OEM	Fehér	hektoliter
		HUF/hektoliter
	Vörös és rozé	hektoliter
		HUF/hektoliter
Kunsági OEM	Fehér	hektoliter
		HUF/hektoliter
	Vörös és rozé	hektoliter
		HUF/hektoliter
Egyéb OEM	Fehér	hektoliter	11 445	2 468	21,57
		HUF/hektoliter	34 031	81 180	238,55
	Vörös és rozé	hektoliter	192	588	306,86
		HUF/hektoliter	59 027	45 456	77,01

... = Adatvédelmi korlátok miatt nem közölhető adat.

Megjegyzés: Belföldön termelt borok. 2026. január–február időszakában a fehér egyéb OEM-borok legnagyobb része üvegpalackos kiszerezésű volt.

Forrás: AKI PÁIR

12. táblázat: **Az oltalom alatt álló eredetmegjelöléssel ellátott KÜLFÖLDÖN értékesített borok mennyisége és feldolgozó értékesítési ára**

Megnevezés	Bortípus	Mértékegység	2025. január–február	2026. január–február	2026. január–február/ 2025. január–február (százalék)
Tokaji OEM	Fehér	hektoliter	4 162	2 737	65,76
		HUF/hektoliter	87 452	89 426	102,26
Egri OEM	Fehér	hektoliter
		HUF/hektoliter
	Vörös és rozé	hektoliter	592	471	79,46
		HUF/hektoliter	69 688	66 420	95,31
Mátrai OEM	Fehér	hektoliter	–	–	–
		HUF/hektoliter	–	–	–
	Vörös és rozé	hektoliter	–	–	–
		HUF/hektoliter	–	–	–
Villányi OEM	Fehér	hektoliter	–	–	–
		HUF/hektoliter	–	–	–
	Vörös és rozé	hektoliter	–	...	–
		HUF/hektoliter	–	...	–
Balatonboglári OEM	Fehér	hektoliter
		HUF/hektoliter
	Vörös és rozé	hektoliter
		HUF/hektoliter
Kunsági OEM	Fehér	hektoliter	...	–	–
		HUF/hektoliter	...	–	–
	Vörös és rozé	hektoliter	...	405	...
		HUF/hektoliter	...	28 091	...
Egyéb OEM	Fehér	hektoliter	18 805	20 628	109,69
		HUF/hektoliter	28 832	26 619	92,32
	Vörös és rozé	hektoliter	...	1 740	...
		HUF/hektoliter	...	32 426	...

... = Adatvédelmi korlátok miatt nem közölhető adat.

Megjegyzés: Belföldön termelt borok.

Forrás: AKI PÁIR

13. táblázat: **Magyarország borkülkereskedelme mennyiségben kifejezve**

Megnevezés		Export mennyisége			Import mennyisége		
		2025. I.	2026. I.	Változás	2025. I.	2026. I.	Változás
		ezer hl	ezer hl	százalék	ezer hl	ezer hl	százalék
Palackos	Fehér	15,67	15,80	100,81	1,51	2,00	132,66
	Vörös és rozé	16,95	12,09	71,31	2,94	2,40	81,35
	Összesen	32,62	27,88	85,48	4,46	4,40	98,75
Lédig	Fehér	69,63	46,60	66,92	0,06	0,05	77,62
	Vörös és rozé	6,11	2,96	48,47	0,13	0,00	0,69
	Összesen	75,74	49,56	65,43	0,19	0,05	25,83
Palackos és lédig kiszerezés összesen		108,35	77,44	71,47	4,65	4,45	95,73

Forrás: KSH tájékoztatósi adatbázisból 2026. március 27-én lekérdezett adatok alapján

14. táblázat: **Magyarország borkülkereskedelme értékben kifejezve**

Megnevezés		Export értéke			Import értéke		
		2025. I.	2026. I.	Változás	2025. I.	2026. I.	Változás
		milliárd HUF	milliárd HUF	százalék	milliárd HUF	milliárd HUF	százalék
Palackos	Fehér	1,36	1,27	93,20	0,08	0,12	138,15
	Vörös és rozé	0,56	0,43	76,50	0,29	0,21	73,52
	Összesen	1,92	1,70	88,32	0,37	0,33	88,00
Lédig	Fehér	2,00	1,34	67,01	0,01	0,01	121,88
	Vörös és rozé	0,18	0,09	49,70	0,01	0,00	2,97
	Összesen	2,18	1,43	65,61	0,02	0,01	70,83
Palackos és lédig kiszerezés összesen		4,10	3,13	76,27	0,39	0,34	87,25

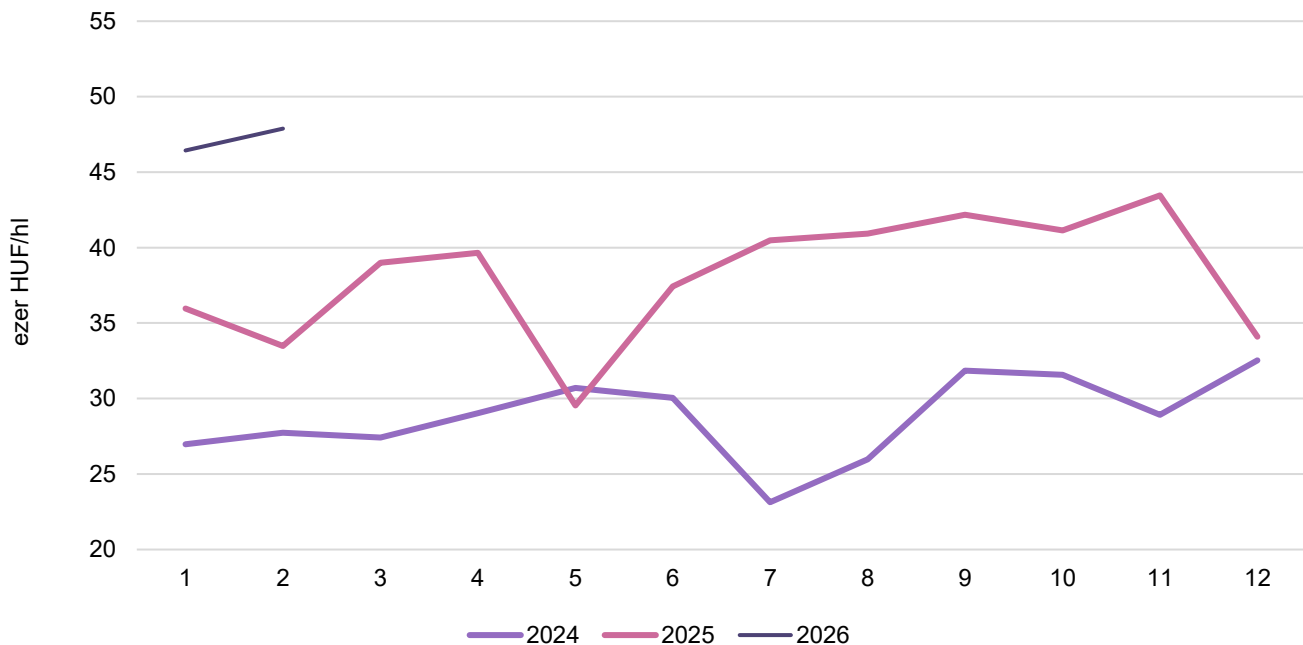
Forrás: KSH tájékoztatósi adatbázisból 2026. március 27-én lekérdezett adatok alapján

8. ábra: **Az oltalom alatt álló földrajzi jelzéssel ellátott fehérborok feldolgozó értékesítési ára Magyarországon (2024–2026)**



Forrás: AKI PÁIR

9. ábra: **Az oltalom alatt álló földrajzi jelzéssel ellátott vörös- és rozéborok feldolgozó értékesítési ára Magyarországon (2024–2026)**



Forrás: AKI PÁIR

