

AGRÁRPIACI JELENTÉSEK

GABONA ÉS IPARI NÖVÉNYEK

XXIX. évfolyam • 6. szám • 2026

GABONA ÉS IPARI NÖVÉNYEK
XXIX. évfolyam • 6. szám • 2026

2026. március 31.

Megjelenik kéthetente

Felelős szerkesztő
Dr. Stummer Ildikó

Szerzők
Pásztor Zsuzsanna
pasztor.zsuzsanna@aki.gov.hu



1093 Budapest, Zsil utca 3–5.
Telefon: +36 1 217 1011
www.aki.gov.hu
aki@aki.gov.hu

A kiadvány az Agrárközgazdasági Intézet
által üzemeltetett Piaci Árinformációs Rendszer
adatai alapján készül.



Friss adatokért kérjük látogasson el a
[PÁIR lekérdezhető adatok](#) felületre.

ISSN 1418 2130

A kiadványokkal kapcsolatban részletes
felvilágosítást ad:
Publikációs Csoport – publikacio@aki.gov.hu

Tartalomjegyzék

Összefoglaló _____	3
Summary _____	3
Gabonapiaci jelentés _____	4
Búza _____	4
Kukorica _____	4
A gabonafélék jegyzése _____	5
Gabonapiaci információk _____	8
Olajnövénypiaci jelentés _____	14
Szójabab _____	14
Repce _____	14
Napraforgómag _____	14
Az olajmagok és származékaik jegyzése _____	15
Olajmagpiaci információk _____	18



Összefoglaló

Az AKI PÁIR adatai szerint Magyarországon az étkezési búza áfa és szállítási költség nélküli termelői ára 72,1 ezer forint/tonna (–16 százalék az egy évvel korábbihoz képest), a takarmánybúzáé 68,3 ezer forint/tonna (–20 százalék), a takarmánykukoricáé 74,2 ezer forint/tonna (–7 százalék) volt március harmadik hetében.

Ezzel egy időben az ipari napraforgómag termelői ára (magas olajsavtartalmú napraforgómaggal együtt) 212,2 ezer forint/tonna (–9 százalék), a repcemagé 193,4 ezer forint/tonna, a szójababé 156,2 ezer forint/tonna (–10 százalék) volt.

Summary

According to data from the AKI Market Price Information System (MPIS), the producer price of milling wheat (excluding VAT and transport costs) in Hungary was HUF 72.1 thousand per tonne in the third week of March, representing a 16 per cent decrease compared to the same period of the previous year. The producer price of feed wheat was HUF 68.3 thousand per tonne, marking a 20 per cent fall, while that of feed maize was HUF 74.2 thousand per tonne, showing a 7 per cent decrease in the same period.

At the same time, the producer price of sunflower seed (including high oleic sunflower seed) was HUF 212.2 thousand per tonne (–9 per cent), that of rapeseed was HUF 193.4 thousand per tonne, that of soybean was 156.2 thousand per tonne (–10 per cent).

Gabonapiaci jelentés

Búza

A Nemzetközi Gabonatanács (*IGC*) márciusi előrevetítése szerint az előző szezontól 3 százalékkal elmaradó, 822 millió tonna búzát arathatnak a világon a 2026/2027. gazdasági évben. A várható felhasználás 829 millió tonnára (+0,5 százalék) tehető. A kereskedelemben 209 millió tonna termény fordulhat meg, a 2026/2027. gazdasági év végére pedig 276 millió tonna (-2,5 százalék) búza maradhat a tárolókban. Az *Expana* márciusi tájékoztatása szerint az Európai Unióban 21,5 millió hektárról 128,6 millió tonna (-6 százalék) őszi búzát arathatnak a gazdák. Franciaországban 4,6 millió hektárról 32,7 millió tonna (-2 százalék) termést takaríthatnak be az idén. A rendkívül csapadékos február után márciusban megkezdődött a talajok kiszáradása. Az enyhe időjárás miatt az ország délnyugati részén az állományok fejlettsége 10-15 nappal előrébb járt a szokásos növekedési ütemhez képest. Németországban 2,9 millió hektárról 21,9 millió tonna (-4 százalék) búza kerülhet a tárolókba 2026 nyarán. Lengyelországban 2,4 millió hektárt foglal el a növény, amelyről mintegy 13 millió tonna (-7 százalék) búzatermesre van kilátás. Romániában 2,4 millió hektárról 11,4 millió tonna (-8 százalék) termény kerülhet a raktárakba. Magyarországon az *Expana* szakértői 980 ezer hektáros területtel kalkulálnak, amelyről 5,3 millió tonna búzát arathatnak a gazdák.

Az AKI PÁIR adatai szerint átlagosan 72,1 ezer forint/tonna áfa és szállítási költség nélküli termelői áron kereskedtek az étkezési búzával március harmadik hetében. Ez az árszint az egy évvel korábbtól 16 százalékkal maradt el. A takarmánybúza 68,3 ezer forint/tonna termelői áron (-20 százalék) forgott ugyanekkor. A chicagói árutőzsdén (*CME/CBOT*) a búza májusi jegyzése 216–223 dollár/tonna tartományban mozgott március 16. és 27. között. A párizsi árutőzsdén (*Euronext/MATIF*) a termény májusi tőzsdei elszámolóára 202–208 euró/tonna sávban ingadozott ugyanekkor.

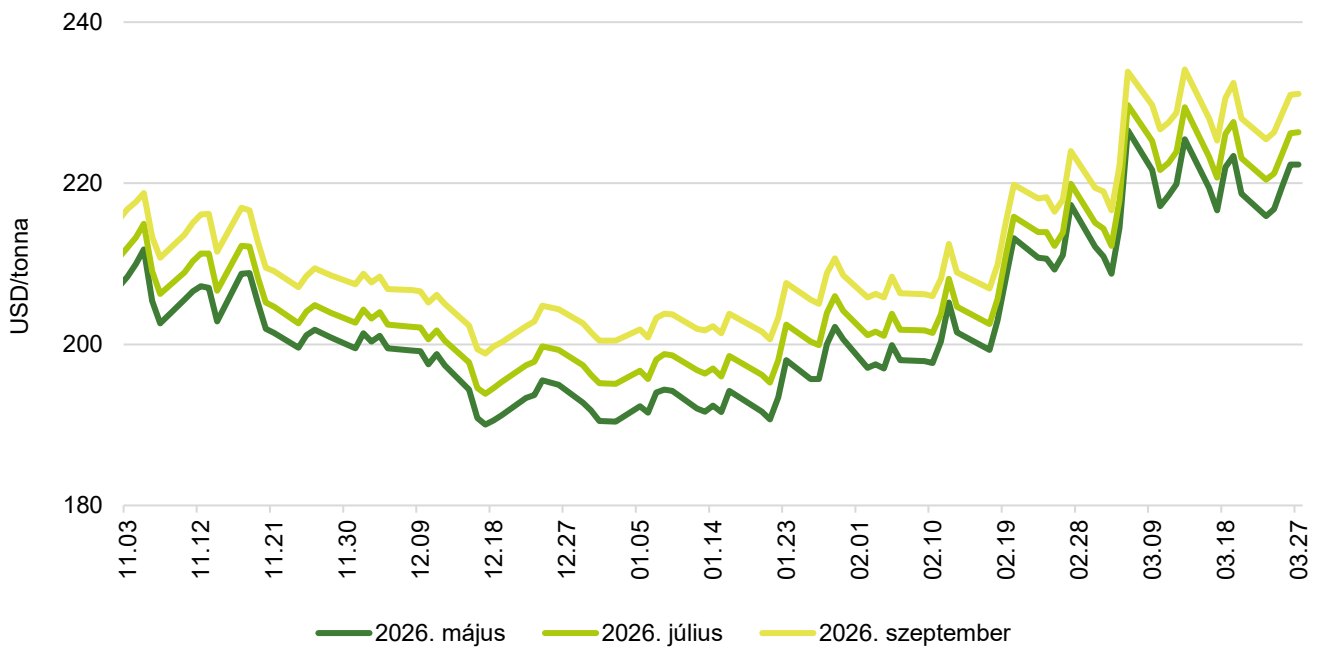
Kukorica

Az *IGC* márciusi projekciójában a 2025/2026. gazdasági évtől 1 százalékkal elmaradó, 1303 millió tonna globális kukoricatermést jelez a 2026/2027. gazdasági évben. A felhasználás 1315 millió tonnára tehető, ami az előző szezontól 1 százalékkal múlná felül. A 2026/2027. évi szezont végén 294 millió tonna (-4 százalék) lehet a zárókészlet. Az Európai Unióban az *Expana* szerint az egy évvel korábbinál 7 százalékkal alacsonyabb területet, 7,6 millió hektárt foglalhat el a kukorica az idén. Franciaországban 10 százalékkal kisebb területen, 1,4 millió hektáron vethetik el a kukoricát 2026 tavaszán. Lengyelországban a 2025. évvel megegyező, 1,27 millió hektár lehet a termőterület. Romániában 17 százalékkal kisebb területtel (1,54 millió hektár) kalkulálnak az elemzők. Olaszországban 500 ezer hektáron (-2 százalék), Németországban pedig változatlanul 490 ezer hektáron kerülhet a földbe a kukorica. Magyarországon az *Expana* tájékoztatása szerint 670 ezer hektárt fedhet le a növény az idén.

Az AKI PÁIR adatai szerint átlagosan 74,2 ezer forint/tonna termelői áron cserélt gazdát a takarmánykukorica március harmadik hetében, ami az egy évvel korábbtól 7 százalékkal múlta alul. A chicagói árutőzsdén 179–185 dollár/tonna tartományban mozgott a kukorica májusi jegyzése március 16. és 27. között. Ezzel egy időben a párizsi árutőzsdén a termény júniusi tőzsdei elszámolóára 208–210 euró/tonna között alakult.

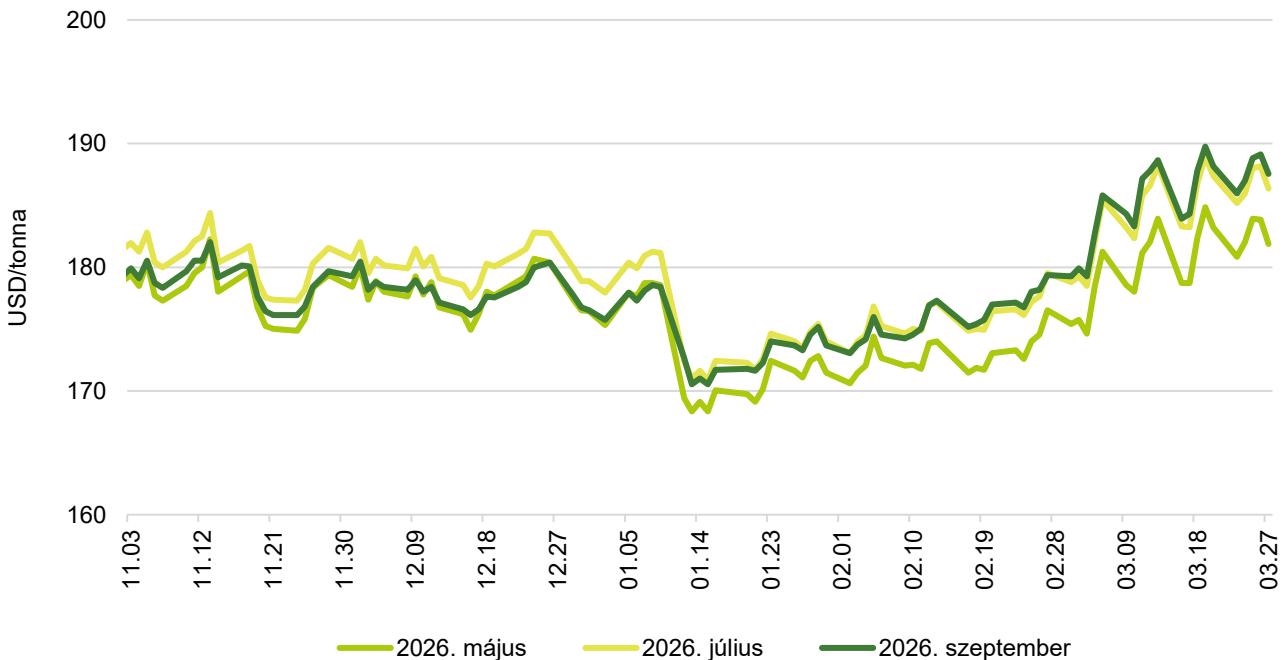
A gabonafélék jegyzése

1. ábra: A búza különböző határidőre szóló jegyzése a chicagói árutőzsdén (2025–2026)



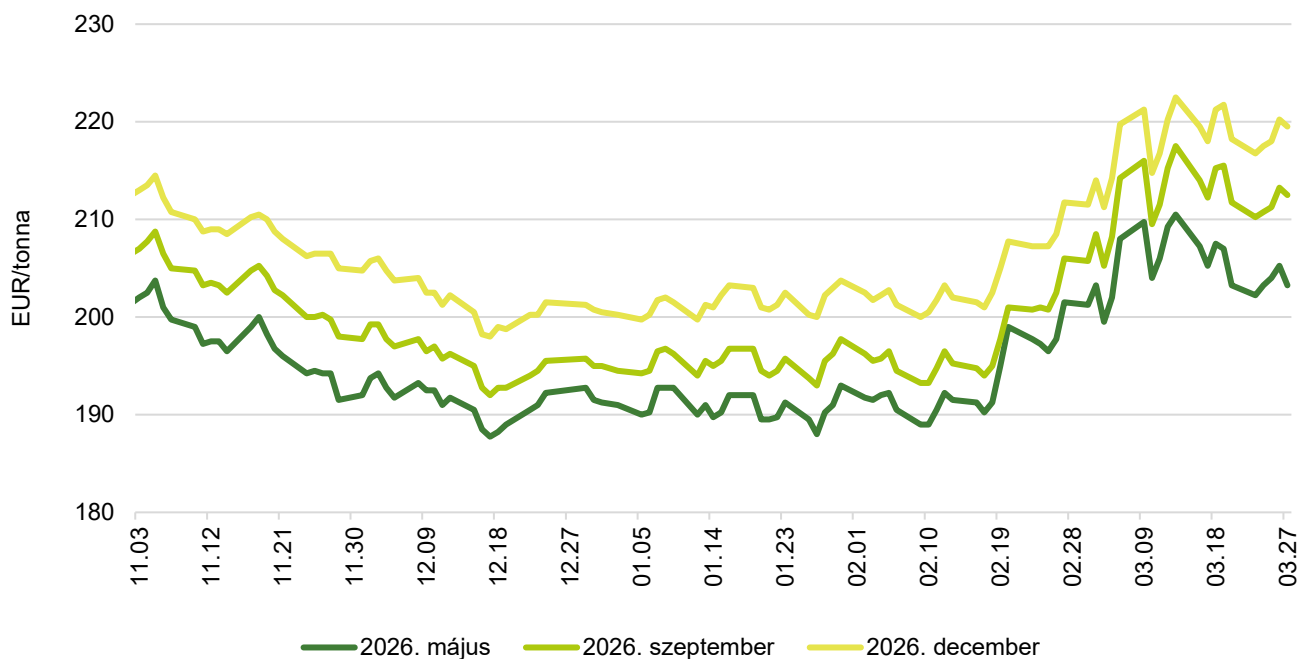
Forrás: CME Group

2. ábra: A kukorica különböző határidőre szóló jegyzése a chicagói árutőzsdén (2025–2026)



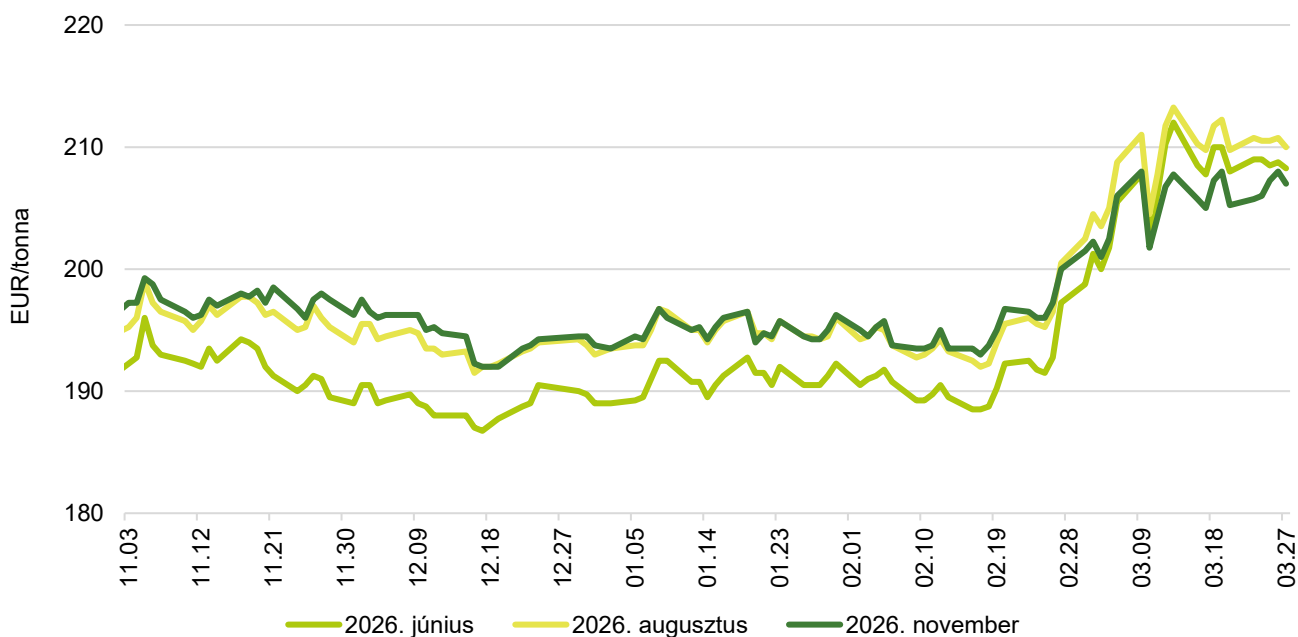
Forrás: CME Group

3. ábra: **A búza különböző határidőre szóló jegyzése a párizsi árutőzsdén (2025–2026)**



Forrás: Euronext

4. ábra: **A kukorica különböző határidőre szóló jegyzése a párizsi árutőzsdén (2025–2026)**



Forrás: Euronext

1. táblázat: **A búza és a kukorica nemzetközi tőzsdei jegyzése (2026. március 27.)**

Szállítási határidő	Euronext/MATIF, Párizs		Szállítási határidő	CME/CBOT, Chicago (őszi lágy búza)	
	EUR/tonna	HUF/tonna		USD/tonna	HUF/tonna
BÚZA					
2026. május	203	79 097	2026. május	222	75 102
2026. szeptember	213	82 697	2026. július	226	76 467
2026. december	220	85 421	2026. szeptember	231	78 081
2027. március	224	87 075	2026. december	237	80 191
2027. május	227	88 242	2027. március	242	81 830
2027. szeptember	224	87 172	2027. május	244	82 550
KUKORICA					
2026. június	208	81 043	2026. május	182	61 446
2026. augusztus	210	81 724	2026. július	186	62 962
2026. november	207	80 556	2026. szeptember	188	63 361
2027. március	210	81 724	2026. december	193	65 197
2027. június	210	81 821	2027. március	197	66 580
2027. augusztus	212	82 599	2027. május	200	67 458

Forrás: Euronext, CME Group

2. táblázat: **A főbb termények különböző lejáratra szóló kontraktusainak belső volatilitása**

	Lejárat	Elszámolóár (USD/tonna)	Belső volatilitás ^{a)}	
			2026.03.20. (százalék)	2026.03.27. (százalék)
Búza	2026. május	222,30	33,2	35,5
Kukorica	2026. május	181,88	25,2	24,2
Szójabab	2026. május	425,93	18,2	17,2
Szójadara	2026. május	347,46	23,8	20,9

^{a)} Belső volatilitás (implied volatility): A piaci szereplők várakozásait tükröző volatilitás, amelyre az adott határidős kontraktusra köthető opciók aktuális prémiumából matematikai modellek segítségével következtetni lehet. (Pl.: Ha a belső volatilitás értéke 15,8 százalék, akkor az adott határidős kontraktus jegyzésében az elkövetkező 365 napban 68 százalékos valószínűséggel $\pm 15,8$ százalékos eltérés várható.)

Forrás: Barchart

3. táblázat: **A különböző árutőzsdei szereplők nyitott kötésállománya (határidős kontraktusok) a főbb termények vonatkozásában a chicagói árutőzsdén (2026. március 24.)**

pozíciók száma

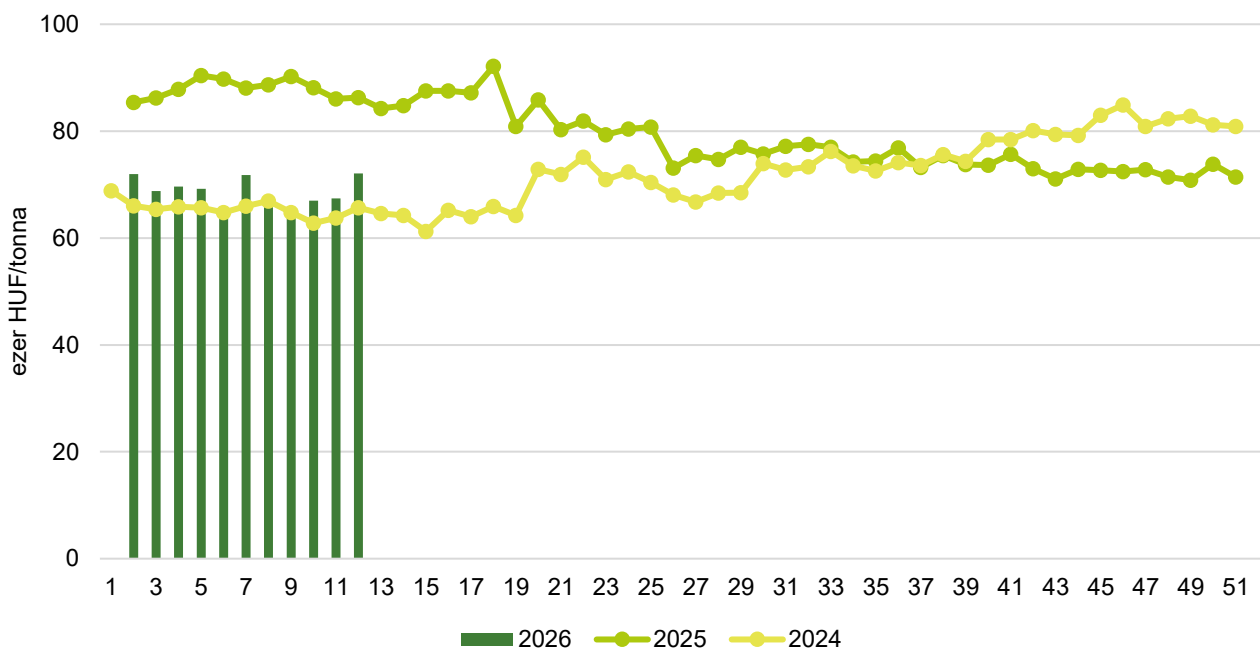
	Termelő/kereskedő/ feldolgozó/stb.		Swap kereskedők			Pénzügyi befektetők			Egyéb		
	Vételi	Eladási	Vételi	Eladási	Spread ^{a)}	Vételi	Eladási	Spread ^{a)}	Vételi	Eladási	Spread ^{a)}
Búza	52 960	104 431	87 962	20 142	26 361	110 732	111 726	111 953	26 496	42 590	35 785
Kukorica	387 573	1 001 091	328 861	29 565	13 058	363 377	83 747	275 981	141 969	46 239	148 283
Szójabab	267 045	561 605	162 895	50 603	12 050	227 533	36 183	111 560	54 925	31 065	72 304
Szójadara	123 348	375 221	117 848	16 732	7 046	136 139	29 882	75 447	40 974	20 160	27 097

^{a)} Spread – Különbözeti ügylet.

Forrás: Commodity Futures Trading Commission

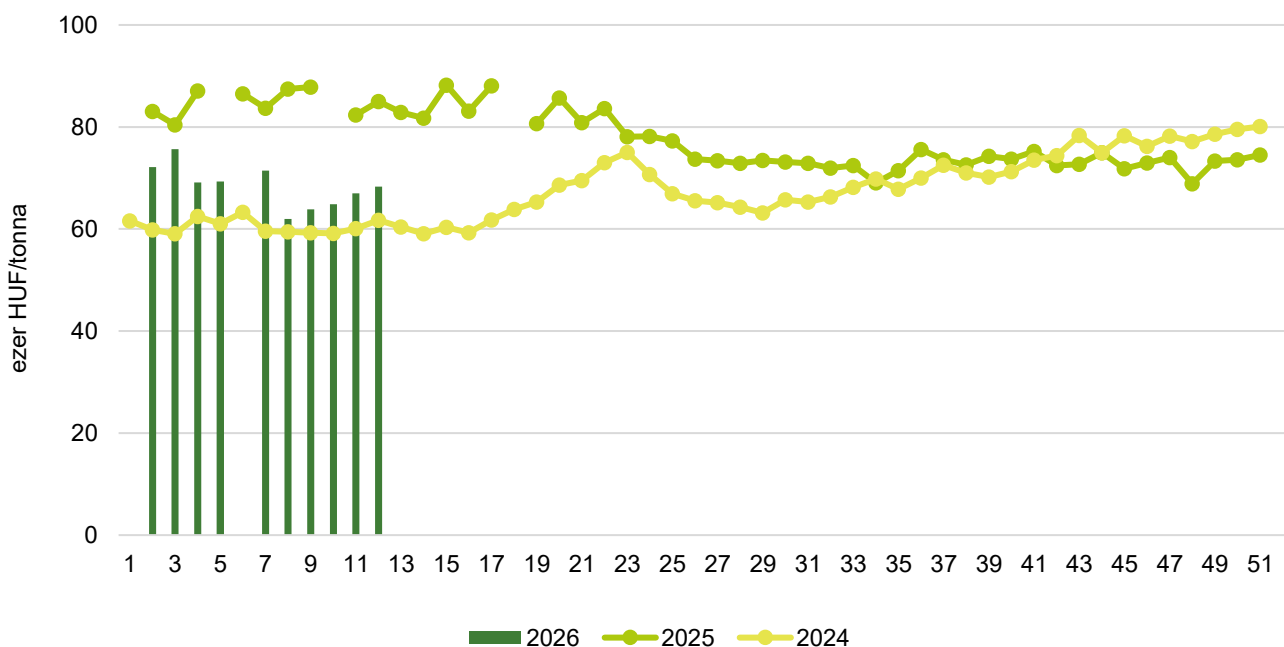
Gabonapiaci információk

5. ábra: **Az étkezési búza heti termelői ára Magyarországon (2024–2026)**



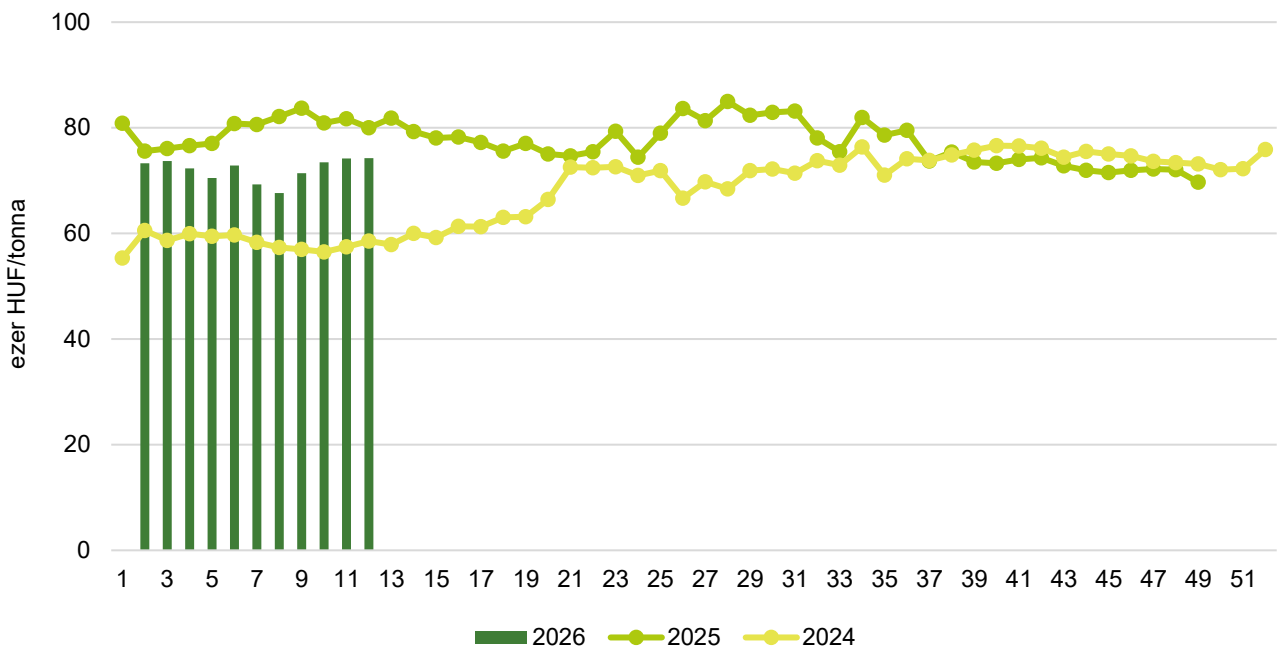
Forrás: AKI PÁIR

6. ábra: **A takarmánybúza heti termelői ára Magyarországon (2024–2026)**



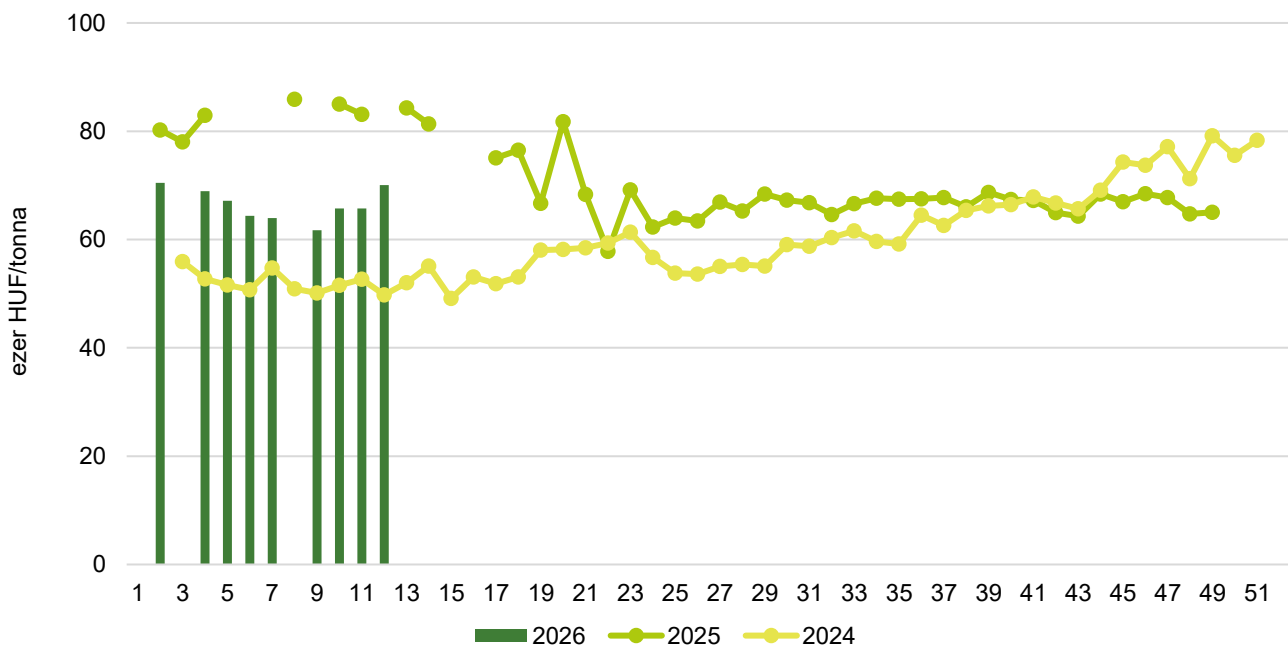
Forrás: AKI PÁIR

7. ábra: A takarmánykukorica heti termelői ára Magyarországon (2024–2026)



Forrás: AKI PÁIR

8. ábra: A takarmányárpa heti termelői ára Magyarországon (2024–2026)



Forrás: AKI PÁIR

4. táblázat: **A gabonafélék nemzetközi és európai kikötői ára**

		Mértékegység	2026.03.07.	2026.03.14.	2026.03.21.	2026.03.28.
BÚZA	USA, FOB HRW	USD/tonna	279	281	275	280
	Franciaország, FOB Rouen (superior)	USD/tonna	244	244	243	242
	Oroszország, 12,5% FOB	USD/tonna	240	240	240	240
	Ukrajna, 11,5% FOB	USD/tonna	235	235	235	235
	Románia, FOB Constanța	EUR/tonna	n. a.	n. a.	n. a.	n. a.
KUKORICA	USA, FOB NOLA	USD/tonna	216	215	225	215
	Fekete-tenger, FOB	USD/tonna	222	225	225	226
	Románia, FOB Constanța	EUR/tonna	n. a.	n. a.	n. a.	n. a.
	Hollandia, CIF Rotterdam	EUR/tonna	220	221	229	233
ÁRPA	Franciaország, FOB Rouen	USD/tonna	241	239	240	236
	Fekete-tenger, FOB	USD/tonna	230	235	235	235
	Románia, FOB Constanța	EUR/tonna	n. a.	n. a.	n. a.	n. a.

Megjegyzés: FOB – Free on Board (költségmentesen a hajó fedélzetére), CIF – Cost, Insurance and Freight (költség, biztosítás és fuvardíj – megnevezett rendeltetési kikötő); n. a. – nincs adat.

Forrás: Hammersmith, Európai Bizottság, IGC

5. táblázat: **A gabonafélék európai termelői ára**

EUR/tonna

		2026. 9. hét	2026. 10. hét	2026. 11. hét	2026. 12. hét
MALMI BÚZA	Bulgária, DEPPROD Dobrich	174	174	182	187
	Németország, DEPSILO Hamburg	202	204	206	204
	Franciaország, DELPORT Rouen	194	199	203	206
	Románia, DEPSILO Banat	177	179	186	193
TAKARMÁNY-BÚZA	Bulgária, DEPPROD Dobrich	169	166	164	177
	Németország, DEPSILO Köln	190	194	199	202
	Románia, DEPSILO Oltenia	179	179	177	n. a.
KUKORICA	Bulgária, DEPPROD Plevén	189	189	189	189
	Németország, DEPSILO Köln	211	212	n. a.	n. a.
	Franciaország, DELPORT Bordeaux	193	193	202	207
	Románia, DEPSILO Oltenia	193	192	195	210
TAKARMÁNY-ÁRPA	Bulgária, DEPPROD Burgas	n. a.	n. a.	n. a.	n. a.
	Németország, DEPSILO Hamburg	198	199	199	195
	Franciaország, DELPORT Rouen	199	202	201	203
	Románia, DEPSILO Muntenia	n. a.	n. a.	194	n. a.

Megjegyzés: DEPPROD – a telephelyen vagy a termőhelyen tehergépkocsra vagy egyéb szállítóeszközre pakolva, DEPSILO – a tárolt termény silónál tehergépkocsra vagy egyéb szállítóeszközre pakolva, DELPORT – a kikötőbe szállítva; n. a. – nincs adat.

Forrás: Európai Bizottság

6. táblázat: **A gabonafélék termelői ára Magyarországon**

Megnevezés	Mértékegység	2025. 12. hét	2026. 11. hét	2026. 12. hét	2026. 12. hét/ 2025. 12. hét (százalék)	2026. 12. hét/ 2026. 11. hét (százalék)
Étkezési búza	tonna	11 202	20 624	10 378	93	50
	HUF/tonna	86 268	67 403	72 094	84	107
Takarmánybúza	tonna	3 196	4 079	13 219	414	324
	HUF/tonna	85 012	66 993	68 329	80	102
Takarmánykukorica	tonna	7 935	19 763	15 271	192	77
	HUF/tonna	79 997	74 170	74 224	93	100
Takarmányárpa	tonna	...	3 241	662	...	20
	HUF/tonna	...	65 753	70 061	...	107

... = Adatvédelmi korlátok miatt nem közölhető adat.

Megjegyzés: A termelői ár az áfát és a szállítási költséget nem tartalmazza.

Forrás: AKI PÁIR

7. táblázat: **A gabonaalapú termékek feldolgozói értékesítési ára Magyarországon**

Megnevezés	Kiszerezés	Mértékegység	2025. 12. hét	2026. 11. hét	2026. 12. hét	2026. 12. hét/ 2025. 12. hét (százalék)	2026. 12. hét/ 2026. 11. hét (százalék)
Finomliszt BL 55	ömlesztett	tonna	3 294	3 554	3 362	102	95
		HUF/kg	132	118	118	89	100
	zsákos	tonna	2 852	2 900	2 654	93	92
		HUF/kg	141	129	129	92	101
	zacskós	tonna	2 408	2 631	2 572	107	98
		HUF/kg	159	158	153	96	96
Rétesliszt BFF 55	ömlesztett	tonna
		HUF/kg
	zsákos	tonna	22	42	76	345	183
		HUF/kg	157	139	137	87	98
	zacskós	tonna	126	87	130	103	149
		HUF/kg	184	183	171	93	93
Rozsliszt RL 90	ömlesztett	tonna	-	-	-
		HUF/kg	-	-	-
	zsákos	tonna	10	31	53	545	170
		HUF/kg	195	177	166	85	93
Fehér kenyérliszt BL 80	ömlesztett	tonna	1 693	1 606	1 508	89	94
		HUF/kg	135	117	117	87	100
	zsákos	tonna	636	681	629	99	92
		HUF/kg	142	127	126	89	99
Tésztaipari liszt TL 50	ömlesztett	tonna	673	645	610	91	95
		HUF/kg	137	123	123	90	100
	zsákos	tonna	121	73	95	79	131
		HUF/kg	152	147	146	96	99
Étkezési búza AD	zacskós	tonna	128	153	106	83	69
		HUF/kg	176	172	171	97	99

... = Adatvédelmi korlátok miatt nem közölhető adat.

Forrás: AKI PÁIR

8. táblázat: **A búzaliszt kiskereskedelmi beszerzési ára Magyarországon**

Megnevezés	Kiszerezés	Mértékegység	2025. 12. hét	2026. 11. hét	2026. 12. hét	2026. 12. hét/ 2025. 12. hét (százalék)	2026. 12. hét/ 2026. 11. hét (százalék)
Finomliszt BL 55 gyártói márka	1 kg	tonna	542	455	967	178	213
		HUF/kg	193	202	156	81	77
Finomliszt BL 55 kereskedelmi márka	1 kg	tonna	1 261	1 166	641	51	55
		HUF/kg	143	141	141	98	100
Finomliszt BL 55 (összesen)	1 kg	tonna	1 802	1 621	1 608	89	99
		HUF/kg	158	158	150	95	95

Forrás: AKI PÁIR

9. táblázat: **A továbbfeldolgozásra szánt lisztek beszerzési ára Magyarországon**

Megnevezés	Kiszerezés	Mértékegység	2025. február	2026. január	2026. február	2026. február / 2025. február (százalék)	2026. február / 2026. január (százalék)
Finomliszt BL 55	ömlesztett	tonna	10 133	10 965	9 921	98	90
		HUF/kg	137	127	125	92	99
	zsákos	tonna	384	404	443	115	110
		HUF/kg	143	134	132	92	98
Rétesliszt BFF 55	ömlesztett	tonna	–	–	–	–	–
		HUF/kg	–	–	–	–	–
	zsákos	tonna
		HUF/kg
Fehér kenyérliszt BL 80	ömlesztett	tonna	3 903	4 208	3 680	94	87
		HUF/kg	125	116	115	92	99
	zsákos	tonna	335	257	219	65	85
		HUF/kg	134	119	118	88	99
Tésztaipari liszt TL 50	ömlesztett	tonna	...	1 433	1 421	...	99
		HUF/kg	...	124	124	...	100
	zsákos	tonna	...	–	–	–	–
		HUF/kg	...	–	–	–	–
Rozsliszt RL 90	ömlesztett	tonna	105	88	115	109	130
		HUF/kg	155	146	143	92	98
	zsákos	tonna	95	93	82	86	88
		HUF/kg	159	158	154	97	98

... = Adatvédelmi korlátok miatt nem közölhető adat.

Forrás: AKI PÁIR

10. táblázat: **Az ipari keveréktakarmányok feldolgozóinak értékesítési ára Magyarországon**

Megnevezés	Mértékegység	2025. február	2026. január	2026. február	2026. február / 2025. február (százalék)	2026. február / 2026. január (százalék)
Brojertáp	tonna	13 092	15 443	15 364	117	99
	HUF/tonna	150 328	146 383	145 062	96	99
Hízósertéstáp	tonna	10 599	12 185	10 292	97	84
	HUF/tonna	121 176	118 167	117 736	97	100

Forrás: AKI PÁIR

11. táblázat: **A gabonafélék külkereskedelme Magyarországon**

ezer tonna

		2025. január–február	2026. január–február	Változás (százalék)
Export	10019900 Búza, nem vető	446,6	314,1	70,33
	10039000 Árpa, nem vető	68,0	87,6	128,84
	10059000 Kukorica, nem vető	300,3	76,3	25,42
Import	10019900 Búza, nem vető	10,6	14,1	133,62
	10039000 Árpa, nem vető	2,3	2,6	112,33
	10059000 Kukorica, nem vető	26,4	90,0	341,40

Forrás: KSH tájékoztatói adatbázisból 2026. március 30-án lekérdezve

12. táblázat: **A világ búza- és kukoricamérlege**

	USDA		IGC		Expansa	
	2024/2025 ^{a)}	2025/2026 ^{b)}	2025/2026 ^{a)}	2026/2027 ^{b)}	2025/2026 ^{a)}	2026/2027 ^{b)}
BÚZA						
Termelés	800	842	845	822	812	779
Felhasználás	810	825	825	829	789	793
Export	205	222	211	209	191	196
Import	205	222	211	209	191	196
Zárókészlet	260	277	283	276	252	239
KUKORICA						
Termelés	1 231	1 297	1 320	1 303	1 257	1 241
Felhasználás	1 250	1 301	1 302	1 315	1 233	1 254
Export	191	200	195	198	199	205
Import	191	200	195	198	199	205
Zárókészlet	296	293	306	294	320	307

^{a)} Előzetes adat.^{b)} Előrejelzés.

Forrás: USDA, IGC, Tallage

Olajnövénypiaci jelentés

Szójabab

Az *Oil World* márciusi előrejelzésében 425 millió tonna globális szójababtermést jelez a 2025/2026. gazdasági évre. Ez a kibocsátás 360 ezer tonnával maradhat el a 2024/2025. évitől. A szójabab világszintű felhasználása 3,5 százalékkal nagyobb, 427,6 millió tonna lehet a 2025/2026. évi szezonban. A gazdasági év végére 121 millió tonna (–2 százalék) szójabab maradhat a tárolókban. Az *Expana* szerint az Európai Unióban az egy évvel korábbitól mintegy 4 százalékkal nagyobb területen, 1,12 millió hektáron vethetnek szójababot az idén. Olaszországban 3 százalékkal (330 ezer hektár) bővíthet a terület, míg Horvátországban változatlanul 90 ezer hektáron kerülhet a földbe a vetőmag. Franciaországban és Ausztriában változatlanul 150 ezer, illetve 90 ezer hektárt foglalhat el a növény. Lengyelországban 10 százalékkal 110 ezer hektárra bővíthet a termőterület. Romániában szintén 110 ezer hektárt fedhet le a növény. Magyarországon az *Expana* 60 ezer hektáros területtel kalkulál az idén. Az AKI PÁIR adatai szerint a szójabab áfa és szállítási költség nélküli termelői ára 156,2 ezer forint/tonna volt március harmadik hetében, az előző évitől 10 százalékkal maradt el. A chicagói árutőzsdén (*CME/CBOT*) a szójabab májusi jegyzése 424–431 dollár/tonna sávban alakult március 16. és 27. között.

Repcemag

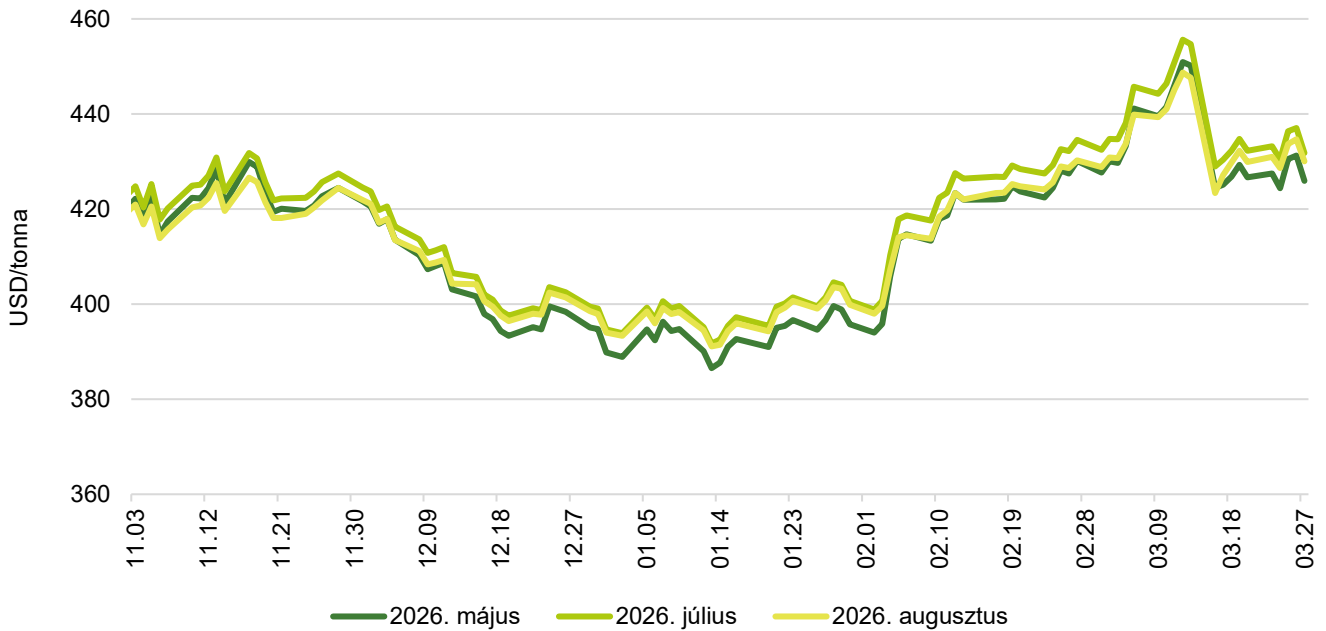
Az *Oil World* szerint a repcemag és a canola globális termelése az egy évvel korábbit 12 százalékkal haladhatja meg, 85,6 millió tonna lehet a 2025/2026. gazdasági évben. A világszintű felhasználás 83,8 millió tonnára tehető (+4 százalék). A 2025/2026. gazdasági év végére 13,5 millió tonna repcemag (+10 százalék) maradhat a tárolókban. Az *Expana* márciusi tájékoztatása szerint mintegy 6,5 millió hektárról 20,8 millió tonna (+1 százalék) repcemagot arathatnak az Európai Unióban az idén. A repcetáblák állapota uniós szinten kielégítő. Franciaországban a tél végi időjárás kedvezett a növényeknek, bár a helyenként sok csapadék nehezítette a műtrágyák kijuttatását. A tagországban mintegy 1,4 millió hektárról az előző évvel közel azonos mennyiség, 4,6 millió tonna repcemag kerülhet a tárolókba. Németországban 1,15 millió hektárt foglal el a növény, amelyről 4,1 millió tonna (+2 százalék) lehet a kibocsátás. Lengyelországban 1,07 millió hektárról 3,6 millió tonna repcét arathatnak. Romániában 1,04 millió hektárról 3 millió tonna, Magyarországon 160 ezer hektárról 480 ezer tonna repcetermést jeleznek az *Expana* szakértői. Az AKI PÁIR adatai szerint a repcemag áfa és szállítási költség nélküli termelői ára 193,4 ezer forint/tonna volt március harmadik hetében. A párizsi árutőzsdén (*Euronext/MATIF*) a repcemag májusi tőzsdei elszámolóára 498–504 euró/tonna között alakult március 16. és 27. között.

Napraforgómag

Az *Oil World* szakértői a 2024/2025. évihez képest mintegy 3 százalékkal nagyobb, 56,9 millió tonna napraforgómag-termésre számítanak világszinten a 2025/2026. gazdasági évben. A várható felhasználás 56,8 millió tonna, a termés zárókészlete pedig 4,7 millió tonna lehet. Az *Expana* márciusi előrejelzése szerint a napraforgó területe az Európai Unióban az egy évvel korábbinál 3 százalékkal nagyobb, 4,76 millió hektár lehet. Spanyolországban március közepén már folyamatban volt a vetés, azonban a csapadékos időjárás lassította munkát. Romániában 1,12 millió hektárt (+1 százalék), Bulgáriában 930 ezer hektárt (–1 százalék) foglalhat el a napraforgó. Franciaországban az előző évvel azonos területen, 680 ezer hektáron kerülhet földbe a vetőmag. Ezzel szemben Spanyolországban 15 százalékkal 770 ezer hektárra bővíthet a termőterület. Magyarországon az *Expana* tájékoztatása szerint 730 ezer hektárról arathatnak napraforgómagot a gazdák az idén. Az AKI PÁIR adatai szerint a magas olajsavtartalmú (*HO*) napraforgómagot 245 ezer forint/tonnáért (–5 százalék), a nagy olajtartalmút (*LO*) 208,8 ezer forint/tonnáért (–5 százalék) vásárolták a feldolgozók és a kereskedők március harmadik hetében. Az ipari napraforgómag (magas olajsavas napraforgómaggal együtt) áfa és szállítási költség nélküli termelői ára átlagosan 212,2 ezer forint/tonna (–9 százalék) volt.

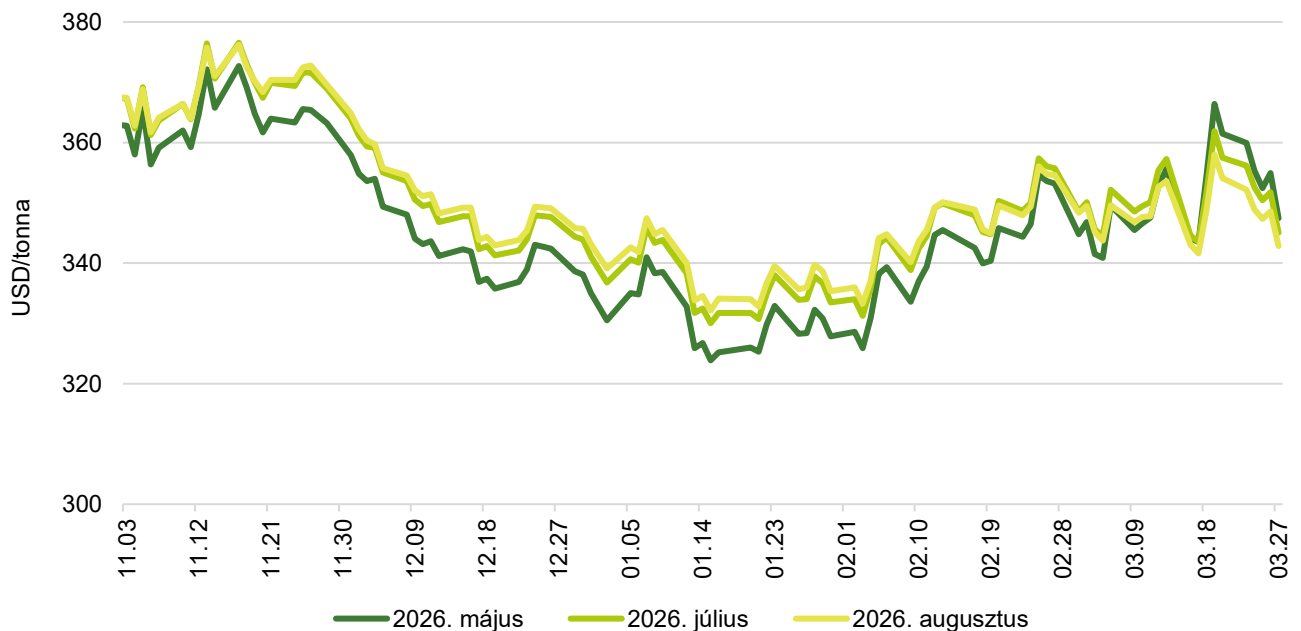
Az olajmagok és származékaik jegyzése

9. ábra: A szójabab különböző határidőre szóló jegyzése a chicagói árutőzsdén (2025–2026)



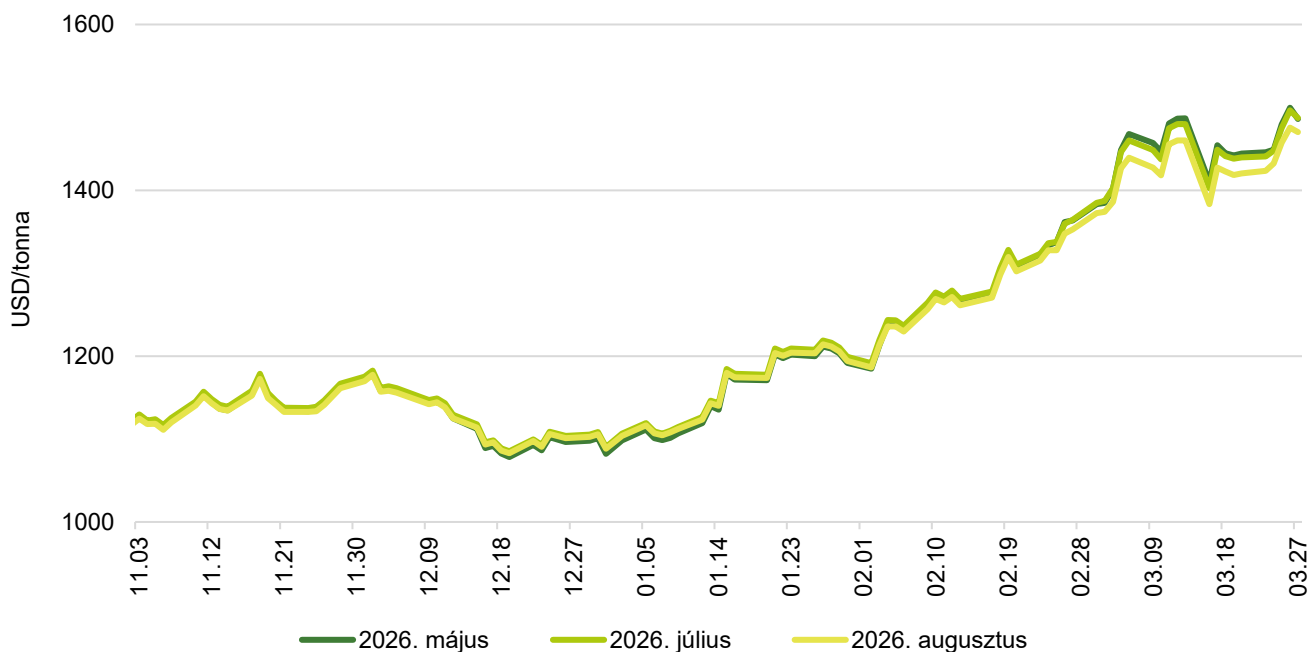
Forrás: CME Group

10. ábra: A szójadara különböző határidőre szóló jegyzése a chicagói árutőzsdén (2025–2026)



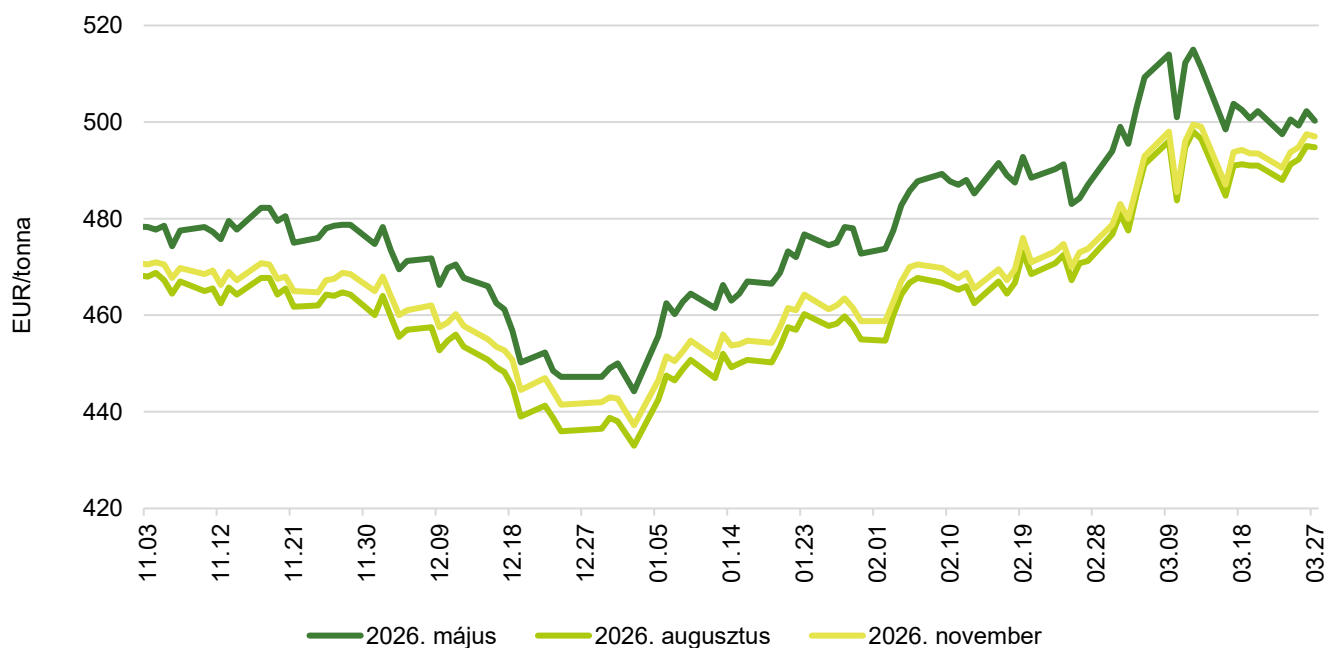
Forrás: CME Group

11. ábra: **A szójaolaj különböző határidőre szóló jegyzése a chicagói árutőzsdén (2025–2026)**



Forrás: CME Group

12. ábra: **A repcemag különböző határidőre szóló jegyzése a párizsi árutőzsdén (2025–2026)**



Forrás: Euronext

13. táblázat: **Az olajmagok és származékaik jegyzése a párizsi és a chicagói árutőzsdén (2026. március 27.)**

	Euronext/MATIF, Párizs		
	Szállítási határidő	EUR/tonna	HUF/tonna
Repcemag	2026. május	500	194 677
	2026. augusztus	495	192 537
	2026. november	497	193 413
	2027. február	496	192 926
	2027. május	494	192 148
	2027. augusztus	477	185 629
	CME/CBOT, Chicago		
	Szállítási határidő	USD/tonna	HUF/tonna
Szójabab	2026. május	426	143 897
	2026. július	432	145 883
	2026. augusztus	430	145 288
	2026. szeptember	420	142 060
	2026. november	420	142 010
	2027. január	424	143 376
Szójadara	2026. május	347	117 386
	2026. július	345	116 567
	2026. augusztus	343	115 822
	2026. szeptember	341	115 041
	2026. október	338	114 147
	2026. december	341	115 041

Forrás: Euronext, CME Group

14. táblázat: **A növényolajok és származékaik jegyzése Olaszországban és Ausztriában (2026. március 24.)**

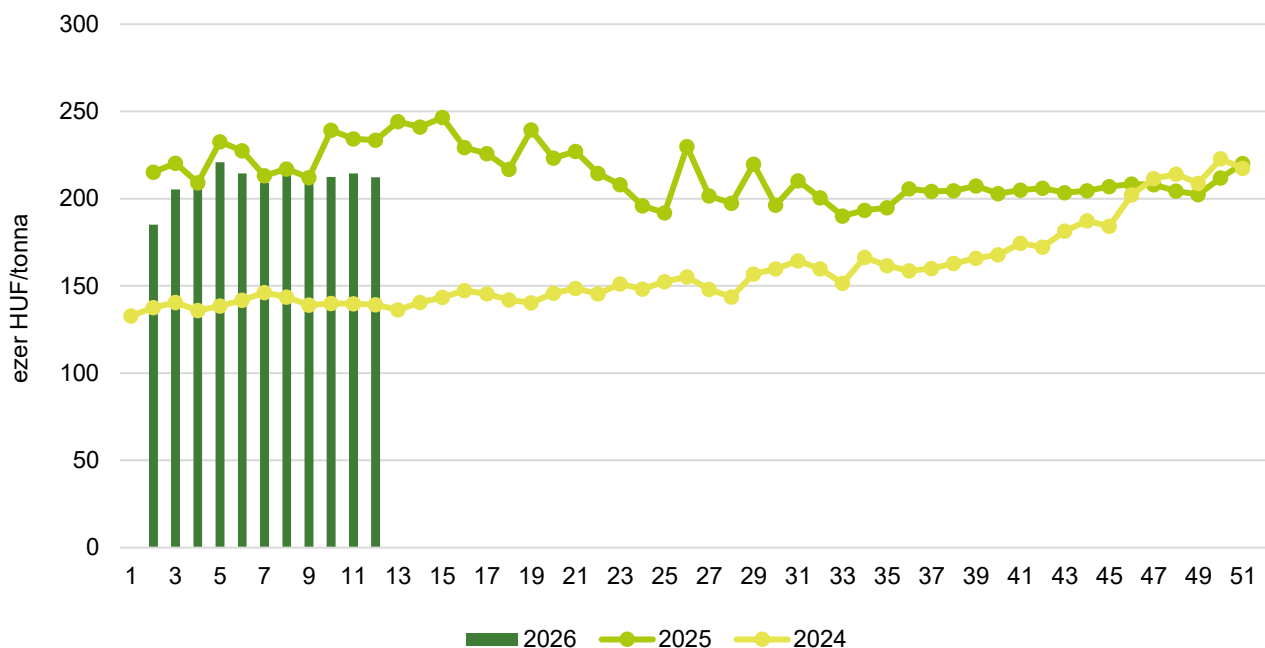
Termék	Ország	EUR/tonna	HUF/tonna
Napraforgóolaj (nyers)	Olaszország	1 235	481 033
Napraforgóolaj (finomított)		1 405	547 248
Szójaolaj (nyers)		1 135	442 083
Szójaolaj (finomított)		1 290	502 455
Napraforgódara	Ausztria	n. a.	n. a.
Repcedara		260	101 124

n. a. – nincs adat.

Forrás: Associazione Granaria di Milano, BLPW

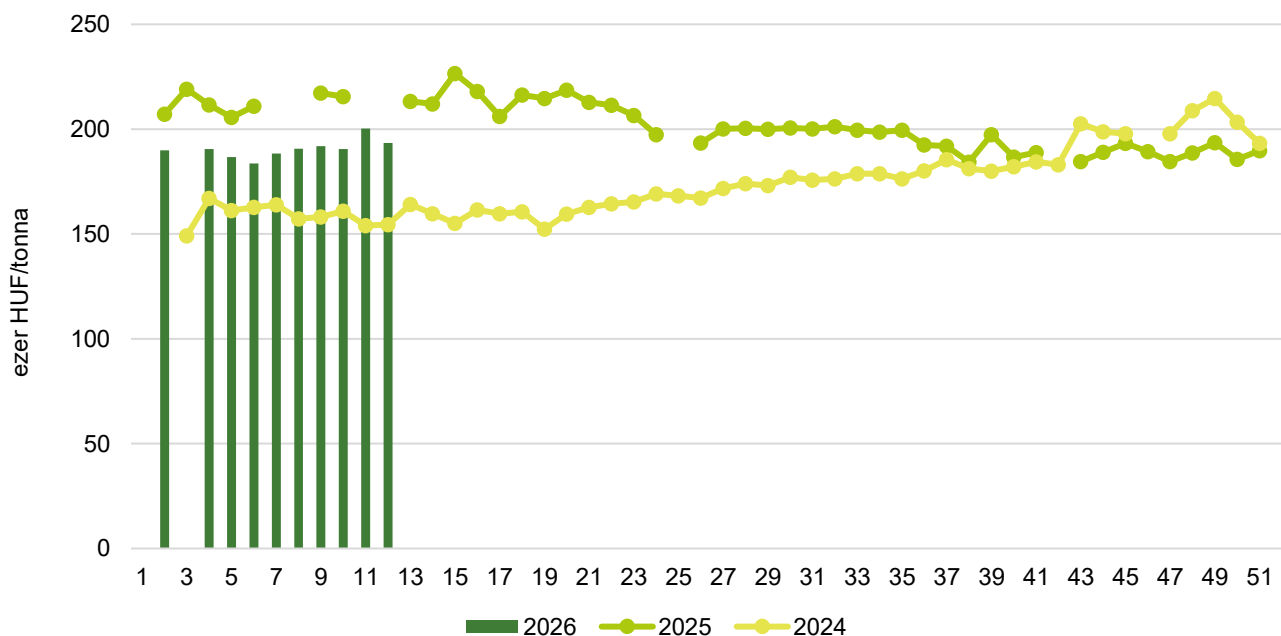
Olajmagpiaci információk

13. ábra: **A napraforgómag heti termelői ára Magyarországon (2024–2026)**



Forrás: AKI PÁIR

14. ábra: **A repcemag heti termelői ára Magyarországon (2024–2026)**



Forrás: AKI PÁIR

15. táblázat: **Az olajmagok és származékaik nemzetközi és európai kikötői ára**

USD/tonna

			2026.03.07.	2026.03.14.	2026.03.21.	2026.03.28.
SZÓJA	BAB	USA FOB NOLA	470	480	460	455
		Brazília FOB	425	435	425	425
		EU CIF USA-ból	476	489	481	n. a.
		EU CIF Brazíliából	477	499	483	n. a.
		Fekete-tenger FOB	420	425	420	425
		Argentína, Up River FOB	437	450	430	434
	DARA	EU CIF Rotterdam	392	421	433	n. a.
	OLAJ	EU FOB Hollandia	1 301	1 299	1 315	n. a.
REPCE	MAG	Franciaország FOB Moselle	582	598	585	582
		EU CIF Hamburg	585	600	587	n. a.
		Ausztrália FOB	520	529	533	509
		Kanada FOB	546	566	556	553
		Ukrajna FOB	550	560	565	565
	DARA	EU FOB Hamburg	273	295	291	n. a.
	OLAJ	EU FOB Hollandia	1 285	1 334	1 310	n. a.
NAPRAFORGÓ	MAG	EU CIF Amszterdam	685	695	695	n. a.
		EU FOB Bordeaux	764	771	767	776
		Ukrajna FOB	535	535	535	540
	DARA	Ukrajna DAF	223	220	218	n. a.
		Ukrajna FOB	n. a.	n. a.	n. a.	n. a.
	OLAJ	EU FOB Rotterdam	1 460	1 490	1 450	n. a.
		Fekete-tenger FOB	1 340	1 360	1 345	n. a.
NYERS PÁLMAOLAJ	EU CIF Rotterdam	1 295	1 470	1 530	n. a.	

Megjegyzés: FOB – Free on Board (költségmentesen a hajó fedélzetére – megjelölt elhajózási kikötő), DAF – Delivered at Frontier (határra szállítva); CIF – Cost, Insurance and Freight (költség, biztosítás és fuvardíj – megnevezett rendeltetési kikötő); n. a. – nincs adat.
 Forrás: APK-Infom, Hammersmith, Oil World, Európai Bizottság, IGC

16. táblázat: **Az ipari napraforgómag és a repcemag heti termelői ára Magyarországon**

Megnevezés	Mértékegység	2025. 12. hét	2026. 11. hét	2026. 12. hét	2026. 12. hét/ 2025. 12. hét (százalék)	2026. 12. hét/ 2026. 11. hét (százalék)
Ipari napraforgómag (magas olajsavtartalmú, HO)	tonna	5 355	5 184	1 829	34	35
	HUF/tonna	258 458	237 866	244 973	95	103
Ipari napraforgómag (nagy olajtartalmú, LO)	tonna	10 034	14 944	17 310	173	116
	HUF/tonna	220 091	206 427	208 785	95	101
Ipari napraforgómag (Összesen)	tonna	15 389	20 128	19 138	124	95
	HUF/tonna	233 442	214 523	212 242	91	99
Repcemag	tonna	...	1 905	9 474	...	497
	HUF/tonna	...	200 284	193 389	...	97

... = Adatvédelmi korlátok miatt nem közölhető adat.

Megjegyzés: A termelői ár az áfát és a szállítási költséget nem tartalmazza.

Forrás: AKI PÁIR

17. táblázat: **A növényolajok és származékaik feldolgozói értékesítési ára Magyarországon**

Megnevezés	Mértékegység	2025. 12. hét	2026. 11. hét	2026. 12. hét	2026. 12. hét/ 2025. 12. hét (százalék)	2026. 12. hét/ 2026. 11. hét (százalék)
Nyers napraforgóolaj	tonna
	HUF/tonna
Napraforgódara	tonna	5 734	6 976	5 814	101	83
	HUF/tonna	86 122	81 050	80 771	94	100
Nyers repceolaj	tonna	–	–	–	–	–
	HUF/tonna	–	–	–	–	–
Repcedara	tonna	1 857	1 471	1 034	56	70
	HUF/tonna	113 429	97 818	94 451	83	97

... = Adatvédelmi korlátok miatt nem közölhető adat.

Forrás: AKI PÁIR

18. táblázat: **A szójabab termelői, a full-fat (extrudált) szója, a szójadara és a szójaolaj feldolgozói értékesítési ára Magyarországon**

Megnevezés	Mértékegység	2025. 12. hét	2026. 11. hét	2026. 12. hét	2026. 12. hét/ 2025. 12. hét (százalék)	2026. 12. hét/ 2026. 11. hét (százalék)
Szójabab	tonna	1 203	890	570	47	64
	HUF/tonna	173 140	153 008	156 208	90	102
Full-fat (extrudált) szója	tonna
	HUF/tonna
Szójadara	tonna	...	–	–	–	–
	HUF/tonna	...	–	–	–	–
Szójaolaj	tonna	...	–	–	–	–
	HUF/tonna	...	–	–	–	–

... = Adatvédelmi korlátok miatt nem közölhető adat.

Megjegyzés: Full-fat (extrudált) szója: 30–40% nyersfehérje, 17–23% nyerszsír, max. 12% víz. Szójadara: Low-Pro, Mid-Pro, High-Pro összesítve. Az ár az áfát és a szállítási költséget nem tartalmazza.

Forrás: AKI PÁIR

19. táblázat: **A napraforgó-étolaj kiskereskedelmi beszerzési ára Magyarországon**

Megnevezés	Kiszerezés	Mértékegység	2025. 12. hét	2026. 11. hét	2026. 12. hét	2026. 12. hét/ 2025. 12. hét (százalék)	2026. 12. hét/ 2026. 11. hét (százalék)
Napraforgó-étolaj gyártói márka	1liter	1000 liter	282	189	699	248	370
		HUF/liter	711	675	630	89	93
Napraforgó-étolaj kereskedelmi márka	1liter	1000 liter	745	497	434	58	87
		HUF/liter	523	570	568	109	100
Napraforgó-étolaj (összesen)	1liter	1000 liter	1 027	686	1 133	110	165
		HUF/liter	574	599	606	106	101

Forrás: AKI PÁIR

20. táblázat: **Az olajmagok és származékaik külkereskedelme Magyarországon**

ezer tonna

		2025. január–február	2026. január–február	Változás (százalék)
Export	1205 Repcemag	102,5	57,6	56,19
	1206 Napraforgómag	84,5	32,3	38,20
	2304 Szójadara	22,3	21,6	96,74
Import	1205 Repcemag	3,5	0,7	20,35
	1206 Napraforgómag	6,3	24,0	382,78
	2304 Szójadara	119,1	88,9	74,67

Forrás: KSH tájékoztatósi adatbázisból 2026. március 30-án lekérdezve

21. táblázat: **A világ olajmagnérlege**

millió tonna

	USDA		Oil World		Expana	
	2024/2025 ^{a)}	2025/2026 ^{b)}	2024/2025 ^{a)}	2025/2026 ^{b)}	2025/2026 ^{a)}	2026/2027 ^{b)}
SZÓJABAB						
Termelés	427	427	425	425	427	433
Felhasználás	359	368	413	428	423	432
Export	184	187	184	184	182	186
Import	179	186	181	186	182	186
Zárókészlet	124	125	124	121	107	107
REPCEMAG						
Termelés	86	96	76	86	97	97
Felhasználás	88	93	80	84	94	97
Export	20	18	19	20	16	18
Import	20	18	20	20	16	18
Zárókészlet	10	12	12	13	12	12
NAPRAFORGÓMAG						
Termelés	53	54	55	57	57	65
Felhasználás	53	54	56	57	57	63
Export	3	3	3	4	4	3
Import	3	3	3	4	4	3
Zárókészlet	3	3	5	5	5	6

^{a)} Előzetes adat.^{b)} Előrejelzés.

Megjegyzés: n. a. – nincs adat.

Forrás: USDA, Oil World, Tallage

