

AGRÁRPIACI JELENTÉSEK

GABONA ÉS IPARI NÖVÉNYEK

XXIX. évfolyam • 10. szám • 2026

GABONA ÉS IPARI NÖVÉNYEK
XXIX. évfolyam • 10. szám • 2026

2026. május 27.

Megjelenik kéthetente

Felelős szerkesztő
Dr. Stummer Ildikó

Szerzők
Pásztor Zsuzsanna
pasztor.zsuzsanna@aki.gov.hu



1093 Budapest, Zsil utca 3–5.
Telefon: +36 1 217 1011
www.aki.gov.hu
aki@aki.gov.hu

A kiadvány az Agrárközgazdasági Intézet
által üzemeltetett Piaci Árinformációs Rendszer
adatai alapján készül.



Friss adatokért kérjük látogasson el a
[PÁIR lekérdezhető adatok](#) felületre.

ISSN 1418 2130

A kiadványokkal kapcsolatban részletes
felvilágosítást ad:
Publikációs Csoport – publikacio@aki.gov.hu

Tartalomjegyzék

Összefoglaló _____	3
Summary _____	3
Gabonapiaci jelentés _____	4
Búza _____	4
Kukorica _____	4
A gabonafélék jegyzése _____	5
Gabonapiaci információk _____	8
Olajnövényi jelentés _____	14
Szójabab _____	14
Repce _____	14
Napraforgómag _____	14
Az olajmagok és származékaik jegyzése _____	15
Olajmagpiaci információk _____	18



Összefoglaló

Az AKI PÁIR adatai szerint Magyarországon az étkezési búza áfa és szállítási költség nélküli termelői ára 66,7 ezer forint/tonna (–22 százalék az egy évvel korábbihoz képest), a takarmánykukoricáé 74,1 ezer forint/tonna (–1 százalék) volt május második hetében.

Ezzel egy időben az ipari napraforgómag termelői ára (magas olajsavtartalmú napraforgómaggal együtt) 218 ezer forint/tonna (–3 százalék), a szójababé 153,1 ezer forint/tonna (–7 százalék) volt.

Summary

According to data from the AKI Market Price Information System (MPIS), the producer price of milling wheat (excluding VAT and transport costs) in Hungary was HUF 66.7 thousand per tonne in the second week of May, representing a 22 per cent decrease compared to the same period of the previous year. The producer price of feed maize was 74.1 thousand per tonne, showing a 1 per cent fall in the same period.

At the same time, the producer price of sunflower seed (including high oleic sunflower seed) was HUF 218 thousand per tonne (–3 per cent) and that of soybean was HUF 153.1 thousand per tonne (–7 per cent).

Gabonapiaci jelentés

Búza

Az Amerikai Egyesült Államok agrárminisztériumának (USDA) májusi előrevetítése szerint az előző szezonétól mintegy 3 százalékkal elmaradó, 819 millió tonna búzát arathatnak a világon a 2026/2027. gazdasági évben. A várható felhasználás 823 millió tonnára tehető. A kereskedelemben 214 millió tonna termény fordulhat meg, a 2026/2027. gazdasági év végére pedig 275 millió tonna (–1,5 százalék) búza maradhat a tárolókban. Az *Expana* májusi tájékoztatása szerint az Európai Unióban 21,5 millió hektárról 128,8 millió tonna (–6 százalék) őszi búzát arathatnak a gazdák. Franciaországban 32,8 millió tonna (–2 százalék) búzatermesre van kilátás az idén. A tavaszi csapadék későn érkezett, ami egyes területeken rontotta a terméskilátásokat, de országos szinten a növények állapota kielégítő. Németországban a tavaszi időjárás (csapadék és hőmérséklet tekintetében is) közel állt a szezonális normákhoz, ezért az ötéves átlagot meghaladó termés, 21,9 millió tonna (–4 százalék) kerülhet a tárolókba 2026 nyarán. Lengyelországban 12,8 millió tonna (–9 százalék) búzatermesre van kilátás. Romániában az előző évitől 7,5 százalékkal elmaradó (de az ötéves átlagnál több), 11,6 millió tonna termény kerülhet a raktárakba. Magyarországon 5,4 millió tonna búza betakarítását vetítik előre az *Expana* szakértői.

Az AKI PÁIR adatai szerint átlagosan 66,7 ezer forint/tonna áfa és szállítási költség nélküli termelői áron kereskedtek az étkezési búzával május második hetében. Ez az árszint az egy évvel korábbit 22 százalékkal múlta alul. A chicagói árutőzsdén (CME/CBOT) a búza júliusi jegyzése 233–249 dollár/tonna tartományban mozgott május 11. és 22. között. A párizsi árutőzsdén (Euronext/MATIF) a termény szeptemberi tőzsdei elszámolóára 208–217 euró/tonna sávban ingadozott ugyanekkor.

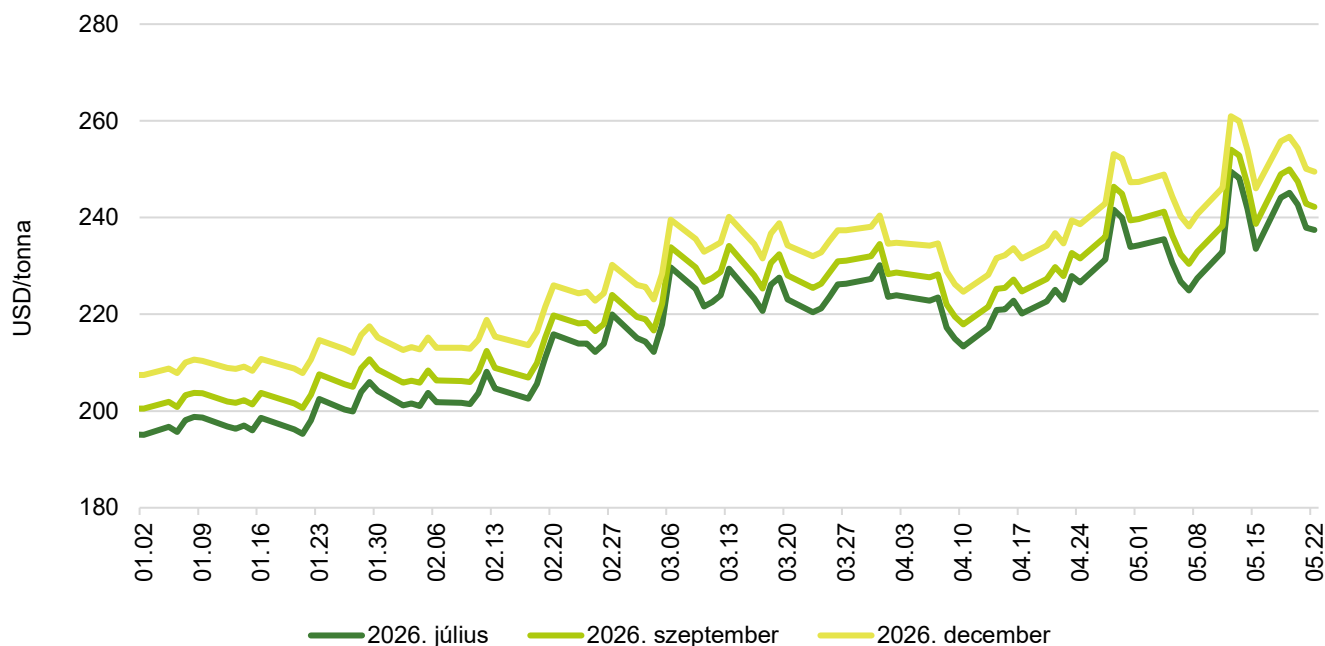
Kukorica

Az USDA májusi projekciójában a 2025/2026. gazdasági évitől 1 százalékkal elmaradó, 1295 millió tonna globális kukoricatermést jelez a 2026/2027. gazdasági évben. A 1315 millió tonnára tehető felhasználás az előző szezonét mintegy 4,3 millió tonnával múlná felül. A 2026/2027. évi szezon végén 278 millió tonna (–6,5 százalék) lehet a zárókészlet. Az Európai Unióban az *Expana* szerint az egy évvel korábbinál 8 százalékkal kisebb területet, 7,6 millió hektárt foglalhat el a kukorica az idén. Franciaországban a napos időjárásnak köszönhetően áprilisban gyorsan haladt a kukorica vetése. Az ország délnyugati részén és a Centre-Val de Loire régióban jelentősen csökken a kukorica területe, mivel több kalászos gabonát és napraforgót vetnek, ezzel szemben Bretagne-ban, Elzászban és Észak-Franciaország más részein nem várható nagyobb mértékű területcsökkenés. Országos szinten 14 százalékkal kisebb területen, 1,4 millió hektáron vethetik el a kukoricát. Lengyelországban 1,28 millió hektár (+1 százalék) lehet a 2026. évi termőterület, a május eleji csapadék segítette a vetés előrehaladását. Romániában az áprilisi hűvös időjárás késleltette a vetést, a kukorica 17 százalékkal kisebb területet (1,54 millió hektár) fedhet le. Olaszországban 490 ezer hektáron (–4 százalék), Németországban pedig 500 ezer hektáron (+2 százalék) kerülhet a földbe a vetőmag. Magyarországon az Agrárminisztérium tájékoztatása szerint 675 ezer hektárt foglalhat el a kukorica, május közepéig a terület 98 százalékán végeztek a vetéssel a gazdák.

Az AKI PÁIR adatai szerint átlagosan 74,1 ezer forint/tonna termelői áron cserélt gazdát a takarmány-kukorica május második hetében, ami az egy évvel korábbit 1 százalékkal múlta alul. A chicagói árutőzsdén 179–189 dollár/tonna tartományban mozgott a kukorica júliusi jegyzése május 11. és 22. között. Ezzel egy időben a párizsi árutőzsdén a termény júniusi tőzsdei elszámolóára 207–222 euró/tonna között alakult.

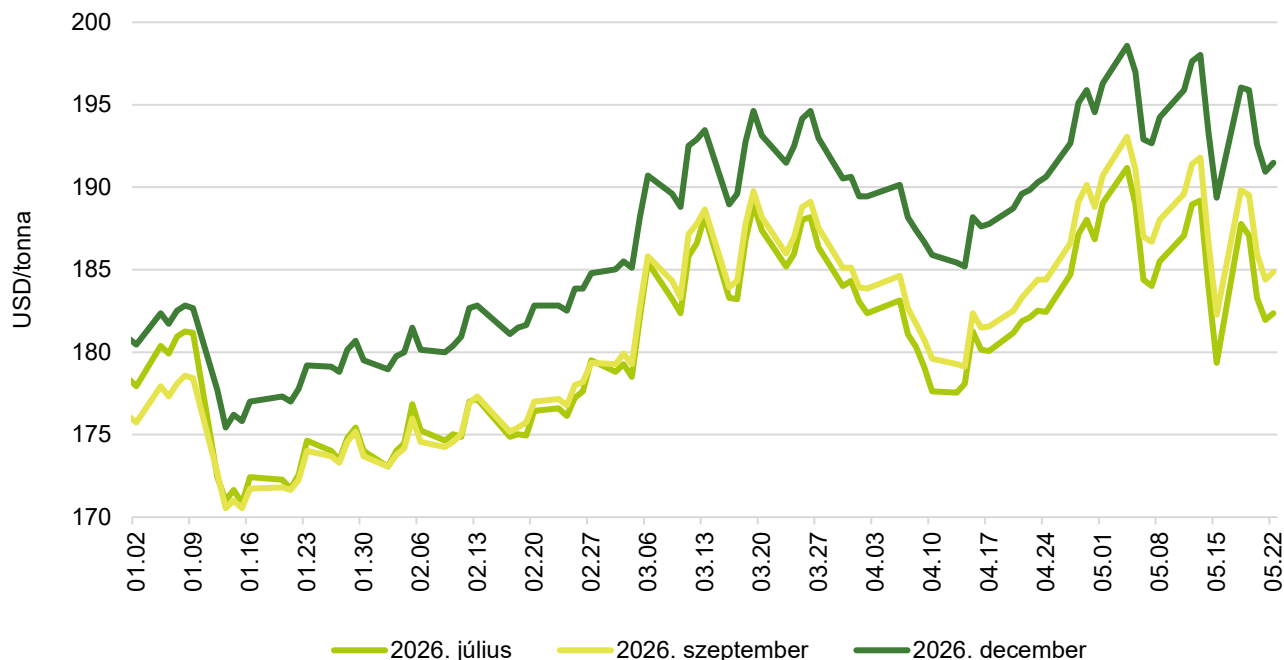
A gabonafélék jegyzése

1. ábra: A búza különböző határidőre szóló jegyzése a chicagói árutőzsdén (2026)



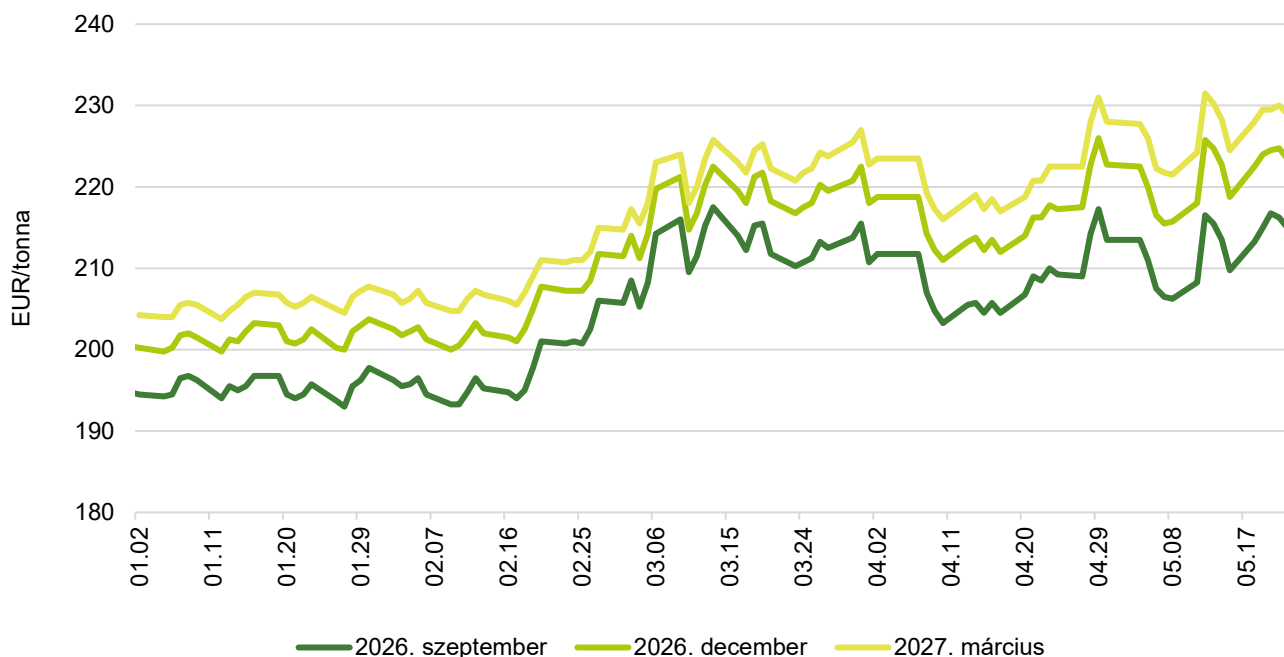
Forrás: CME Group

2. ábra: A kukorica különböző határidőre szóló jegyzése a chicagói árutőzsdén (2026)



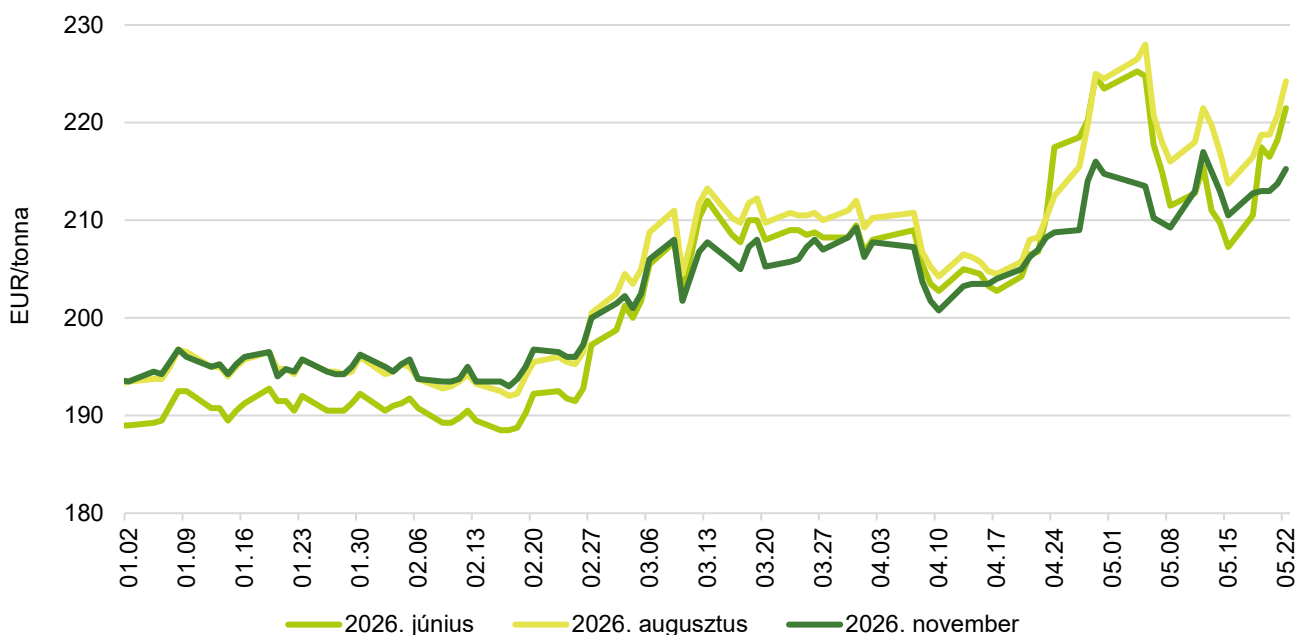
Forrás: CME Group

3. ábra: A búza különböző határidőre szóló jegyzése a párizsi árutőzsdén (2026)



Forrás: Euronext

4. ábra: A kukorica különböző határidőre szóló jegyzése a párizsi árutőzsdén (2026)



Forrás: Euronext

1. táblázat: **A búza és a kukorica nemzetközi tőzsdei jegyzése (2026. május 22.)**

Szállítási határidő	Euronext/MATIF, Párizs		Szállítási határidő	CME/CBOT, Chicago (őszi látgy búza)	
	EUR/tonna	HUF/tonna		USD/tonna	HUF/tonna
BÚZA					
2026. szeptember	215	77 219	2026. július	237	73 466
2026. december	224	80 272	2026. szeptember	242	74 944
2027. március	229	82 248	2026. december	249	77 195
2027. május	231	82 876	2027. március	255	79 014
2027. szeptember	228	81 888	2027. május	258	79 923
2027. december	232	83 325	2027. július	259	80 082
KUKORICA					
2026. június	222	79 554	2026. május	182	56 422
2026. augusztus	224	80 542	2026. július	185	57 201
2026. november	215	77 309	2026. szeptember	191	59 248
2027. március	219	78 656	2026. december	197	60 977
2027. június	221	79 374	2027. március	200	61 879
2027. augusztus	219	78 746	2027. május	201	62 317

Forrás: Euronext, CME Group

2. táblázat: **A főbb termények különböző lejáratra szóló kontraktusainak belső volatilitása**

	Lejárat	Elszámolóár (USD/tonna)	Belső volatilitás ^{a)}	
			2026.05.15. (százalék)	2026.05.22. (százalék)
Búza	2026. július	237,44	32,0	30,6
Kukorica	2026. július	182,35	23,2	23,1
Szójabab	2026. július	439,60	15,5	15,3
Szójadara	2026. július	365,75	21,5	20,0

^{a)} Belső volatilitás (implied volatility): A piaci szereplők várakozásait tükröző volatilitás, amelyre az adott határidős kontraktusra köthető opciók aktuális prémiumából matematikai modellek segítségével következtetni lehet. (Pl.: Ha a belső volatilitás értéke 15,8 százalék, akkor az adott határidős kontraktus jegyzésében az elkövetkező 365 napban 68 százalékos valószínűséggel $\pm 15,8$ százalék eltérés várható.)

Forrás: Barchart

3. táblázat: **A különböző árutőzsdei szereplők nyitott kötésállománya (határidős kontraktusok) a főbb termények vonatkozásában a chicagói árutőzsdén (2026. május 19.)**

pozíciók száma

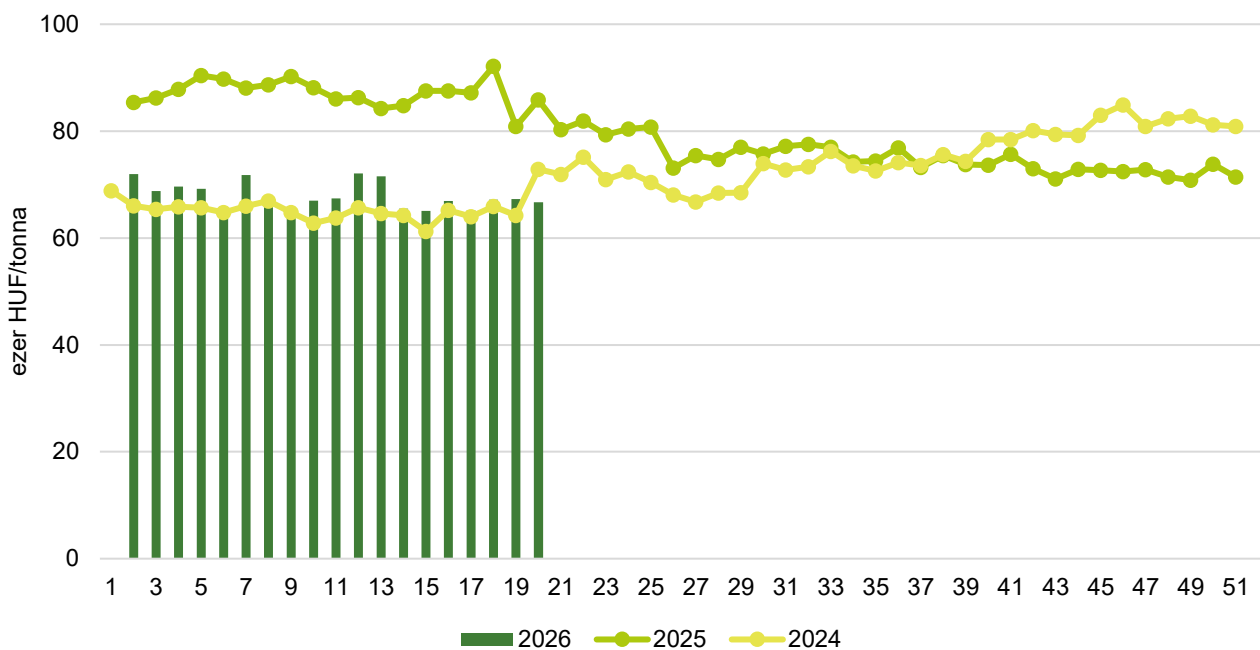
	Termelő/kereskedő/ feldolgozó/stb.		Swap kereskedők			Pénzügyi befektetők			Egyéb		
	Vételi	Eladási	Vételi	Eladási	Spread ^{a)}	Vételi	Eladási	Spread ^{a)}	Vételi	Eladási	Spread ^{a)}
Búza	46 652	125 476	103 130	25 298	8 451	109 862	112 951	101 826	33 405	30 053	36 170
Kukorica	343 234	984 994	392 881	39 746	21 227	430 820	137 478	266 825	138 869	74 109	159 882
Szójabab	285 609	590 413	179 923	58 385	14 211	232 512	34 475	119 206	56 039	41 838	83 532
Szójadara	111 025	403 034	128 913	20 666	5 068	156 388	26 777	77 259	51 645	21 515	38 844

^{a)} Spread – Különbözeti ügylet.

Forrás: Commodity Futures Trading Commission

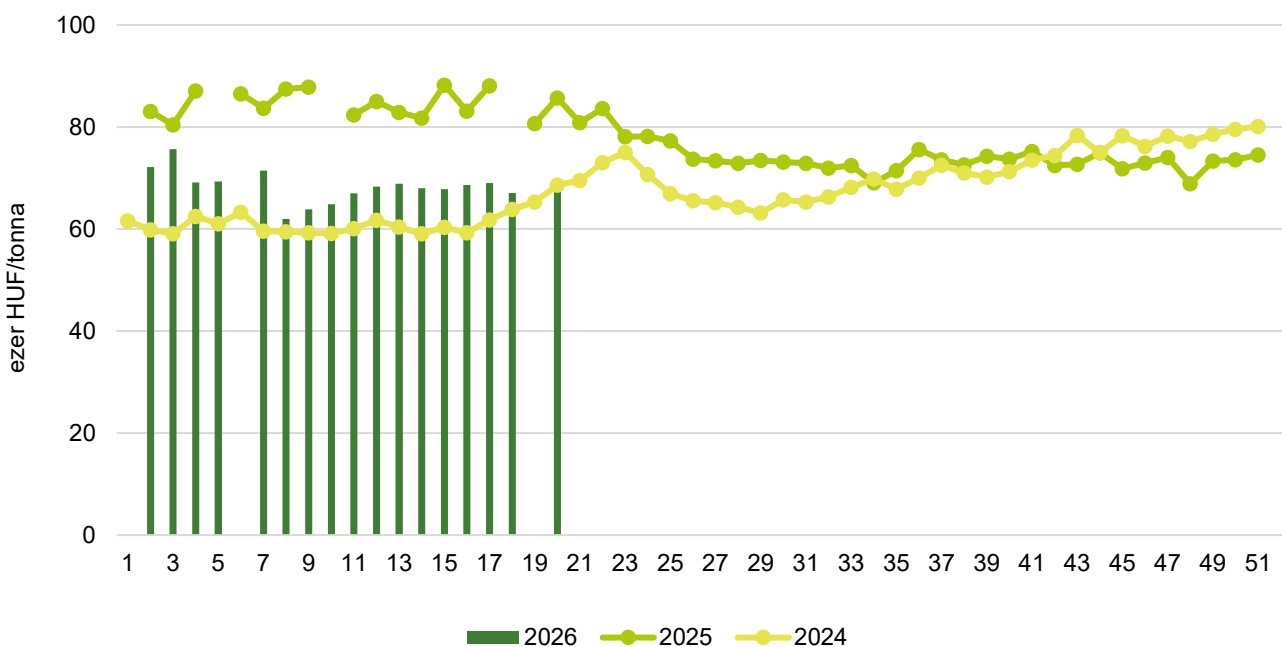
Gabonapiaci információk

5. ábra: **Az étkezési búza heti termelői ára Magyarországon (2024–2026)**



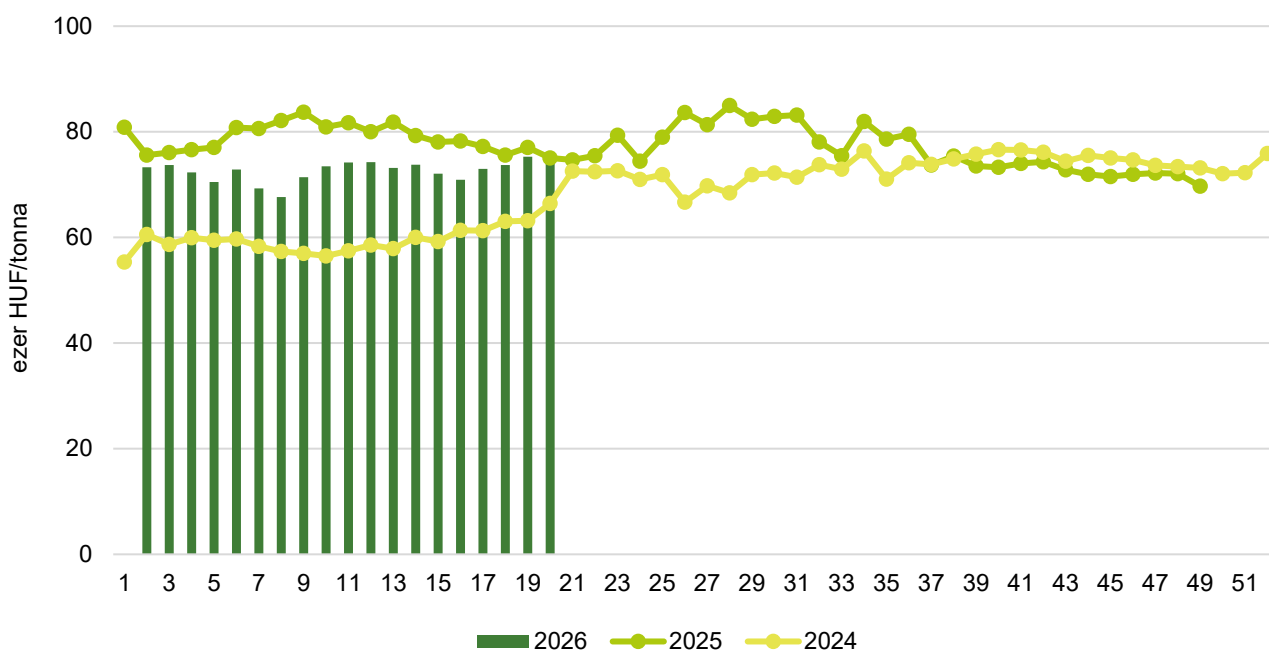
Forrás: AKI PÁIR

6. ábra: **A takarmánybúza heti termelői ára Magyarországon (2024–2026)**



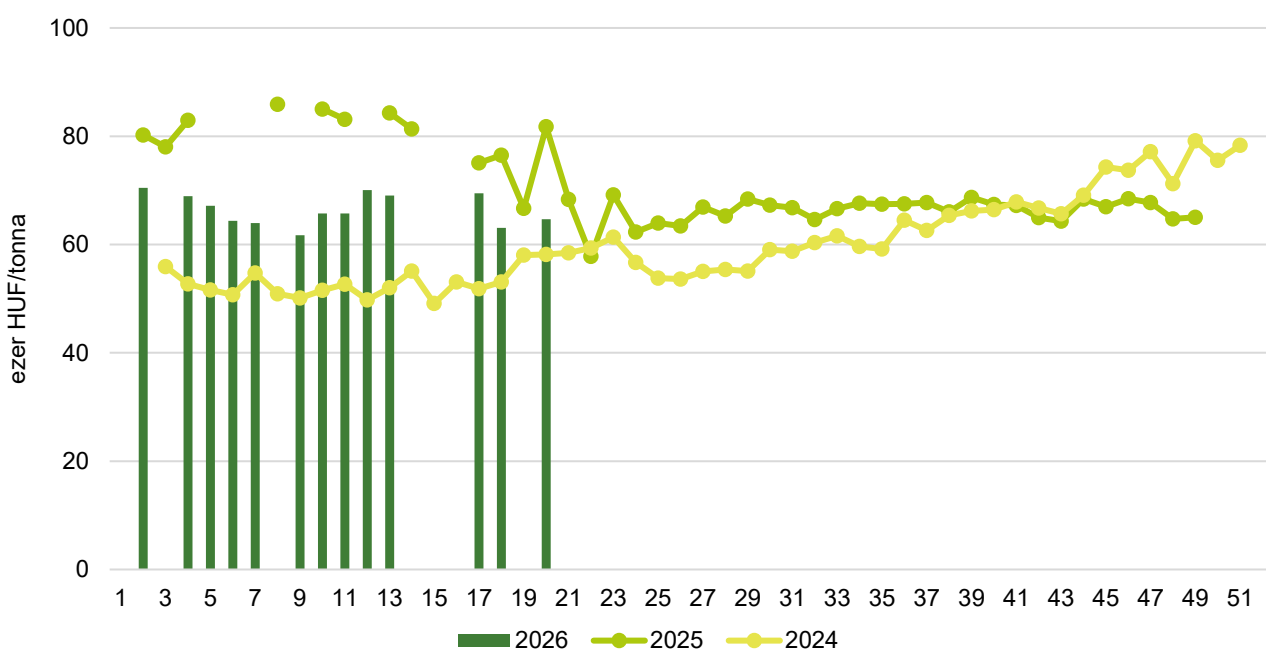
Forrás: AKI PÁIR

7. ábra: A takarmánykukorica heti termelői ára Magyarországon (2024–2026)



Forrás: AKI PÁIR

8. ábra: A takarmányárpa heti termelői ára Magyarországon (2024–2026)



Forrás: AKI PÁIR

4. táblázat: **A gabonafélék nemzetközi és európai kikötői ára**

		Mértékegység	2026.05.02.	2026.05.09.	2026.05.16.	2026.05.23.
BÚZA	USA, FOB HRW	USD/tonna	299	292	304	n. a.
	Franciaország, FOB Rouen (superior)	USD/tonna	234	231	241	n. a.
	Oroszország, 12,5% FOB	USD/tonna	240	240	235	n. a.
	Ukrajna, 11,5% FOB	USD/tonna	230	230	235	n. a.
	Románia, FOB Constanța	EUR/tonna	n. a.	211	204	207
KUKORICA	USA, FOB NOLA	USD/tonna	225	220	215	n. a.
	Fekete-tenger, FOB	USD/tonna	234	236	238	238
	Románia, FOB Constanța	EUR/tonna	n. a.	202	n. a.	210
	Hollandia, CIF Rotterdam	EUR/tonna	232	238	242	237
ÁRPA	Franciaország, FOB Rouen	USD/tonna	232	234	238	n. a.
	Fekete-tenger, FOB	USD/tonna	235	240	240	n. a.
	Románia, FOB Constanța	EUR/tonna	n. a.	n. a.	n. a.	n. a.

Megjegyzés: FOB – Free on Board (költségmentesen a hajó fedélzetére), CIF – Cost, Insurance and Freight (költség, biztosítás és fuvardíj – megnevezett rendeltetési kikötő); n. a. – nincs adat.

Forrás: Hammersmith, Európai Bizottság, IGC

5. táblázat: **A gabonafélék európai termelői ára**

EUR/tonna

		2026. 17. hét	2026. 18. hét	2026. 19. hét	2026. 20. hét
MALMI BÚZA	Bulgária, DEPPROD Dobrich	187	185	182	175
	Németország, DEPSILO Hamburg	200	n. a.	205	n. a.
	Franciaország, DELPORT Rouen	197	196	194	200
	Románia, DEPSILO Banat	183	187	178	180
TAKARMÁNY-BÚZA	Bulgária, DEPPROD Dobrich	n. a.	n. a.	n. a.	n. a.
	Németország, DEPSILO Köln	n. a.	n. a.	n. a.	n. a.
	Románia, DEPSILO Oltenia	n. a.	n. a.	n. a.	n. a.
KUKORICA	Bulgária, DEPPROD Plevén	170	170	170	173
	Németország, DEPSILO Köln	219	n. a.	n. a.	n. a.
	Franciaország, DELPORT Bordeaux	n. a.	220	229	212
	Románia, DEPSILO Oltenia	192	n. a.	186	206
TAKARMÁNY-ÁRPA	Bulgária, DEPPROD Burgas	n. a.	n. a.	n. a.	n. a.
	Németország, DEPSILO Hamburg	191	n. a.	193	n. a.
	Franciaország, DELPORT Rouen	195	198	196	n. a.
	Románia, DEPSILO Muntenia	189	n. a.	180	186

Megjegyzés: DEPPROD – a telephelyen vagy a termőhelyen tehergépkocsira vagy egyéb szállítóeszközeire pakolva, DEPSILO – a tárolt termény silónál tehergépkocsira vagy egyéb szállítóeszközeire pakolva, DELPORT – a kikötőbe szállítva; n. a. – nincs adat.

Forrás: Európai Bizottság

6. táblázat: **A gabonafélék termelői ára Magyarországon**

Megnevezés	Mértékegység	2025. 20. hét	2026. 19. hét	2026. 20. hét	2026. 20. hét/ 2025. 20. hét (százalék)	2026. 20. hét/ 2026. 19. hét (százalék)
Étkezési búza	tonna	7 289	8 607	3 903	54	45
	HUF/tonna	85 871	67 291	66 717	78	99
Takarmánybúza	tonna	1 869	...	4 525	242	...
	HUF/tonna	85 667	...	67 861	79	...
Takarmánykukorica	tonna	5 957	12 398	6 562	110	53
	HUF/tonna	75 064	75 262	74 100	99	98
Takarmányárpa	tonna	820	...	382	47	...
	HUF/tonna	81 744	...	64 665	79	...

... = Adatvédelmi korlátok miatt nem közölhető adat.

Megjegyzés: A termelői ár az áfát és a szállítási költséget nem tartalmazza.

Forrás: AKI PÁIR

7. táblázat: **A gabonaalapú termékek feldolgozói értékesítési ára Magyarországon**

Megnevezés	Kiszereelés	Mértékegység	2025. 20. hét	2026. 19. hét	2026. 20. hét	2026. 20. hét/ 2025. 20. hét (százalék)	2026. 20. hét/ 2026. 19. hét (százalék)
Finomliszt BL 55	ömlesztett	tonna	3 615	3 092	3 619	100	117
		HUF/kg	132	114	115	87	100
	zsákos	tonna	2 683	2 784	2 776	103	100
		HUF/kg	140	126	125	89	99
	zacskós	tonna	1 484	1 728	1 729	117	100
		HUF/kg	160	155	152	95	98
Rétesliszt BFF 55	ömlesztett	tonna	66	91
		HUF/kg	144	137
	zsákos	tonna	53	42	58	109	137
		HUF/kg	149	132	135	91	102
	zacskós	tonna	61	92	146	238	160
		HUF/kg	184	169	166	90	98
Rozsliszt RL 90	ömlesztett	tonna
		HUF/kg
	zsákos	tonna	25	47	21	86	45
		HUF/kg	191	177	188	98	106
Fehér kenyérliszt BL 80	ömlesztett	tonna	1 859	1 801	1 886	101	105
		HUF/kg	137	116	118	86	102
	zsákos	tonna	649	578	786	121	136
		HUF/kg	139	125	121	87	97
Tésztaipari liszt TL 50	ömlesztett	tonna	707	541	788	111	146
		HUF/kg	137	122	122	89	100
	zsákos	tonna	91	99	124	136	125
		HUF/kg	180	172	170	94	99
Étkezési búza AD	zacskós	tonna	3 615	3 092	3 619	100	117
		HUF/kg	132	114	115	87	100

... = Adatvédelmi korlátok miatt nem közölhető adat.

Forrás: AKI PÁIR

8. táblázat: **A búzaliszt kiskereskedelmi beszerzési ára Magyarországon**

Megnevezés	Kiszerezés	Mértékegység	2025. 20. hét	2026. 19. hét	2026. 20. hét	2026. 20. hét/ 2025. 20. hét (százalék)	2026. 20. hét/ 2026. 19. hét (százalék)
Finomliszt BL 55 gyártói márka	1 kg	tonna	209	493	188	90	38
		HUF/kg	175	156	199	114	127
Finomliszt BL 55 kereskedelmi márka	1 kg	tonna	857	458	959	112	209
		HUF/kg	145	140	141	97	101
Finomliszt BL 55 (összesen)	1 kg	tonna	1 066	951	1 147	108	121
		HUF/kg	151	148	151	100	102

Forrás: AKI PÁIR

9. táblázat: **A továbbfeldolgozásra szánt lisztek beszerzési ára Magyarországon**

Megnevezés	Kiszerezés	Mértékegység	2025. április	2026. március	2026. április	2026. április / 2025. április (százalék)	2026. április / 2026. március (százalék)
Finomliszt BL 55	ömlesztett	tonna	10 619	11 431	9 317	88	82
		HUF/kg	138	124	123	89	99
	zsákos	tonna	407	477	449	110	94
		HUF/kg	143	132	128	90	98
Rétesliszt BFF 55	ömlesztett	tonna	–	–	–	–	–
		HUF/kg	–	–	–	–	–
	zsákos	tonna
		HUF/kg
Fehér kenyérliszt BL 80	ömlesztett	tonna	4 014	4 268	3 397	85	80
		HUF/kg	127	114	112	88	99
	zsákos	tonna	326	172	204	62	119
		HUF/kg	133	116	116	87	100
Tésztaipari liszt TL 50	ömlesztett	tonna	1 312	...	1 167	89	...
		HUF/kg	137	...	122	89	...
	zsákos	tonna	–	–	–	–	–
		HUF/kg	–	–	–	–	–
Rozsliszt RL 90	ömlesztett	tonna	89	105	84	94	80
		HUF/kg	145	143	142	98	100
	zsákos	tonna	92	81	94	102	115
		HUF/kg	160	154	149	93	97

... = Adatvédelmi korlátok miatt nem közölhető adat.

Forrás: AKI PÁIR

10. táblázat: **Az ipari keveréktakarmányok feldolgozóinak értékesítési ára Magyarországon**

Megnevezés	Mértékegység	2025. április	2026. március	2026. április	2026. április / 2025. április (százalék)	2026. április / 2026. március (százalék)
Brojertáp	tonna	16 153	15 299	13 082	81	86
	HUF/tonna	152 438	143 564	142 840	94	99
Hízósertéstáp	tonna	10 702	11 423	5 162	48	45
	HUF/tonna	123 912	116 748	113 354	91	97

Forrás: AKI PÁIR

11. táblázat: **A gabonafélék külkereskedelme Magyarországon**

ezer tonna

		2025. január–március	2026. január–március	Változás (százalék)
Export	10019900 Búza, nem vető	675,1	532,5	78,88
	10039000 Árpa, nem vető	98,6	155,9	158,10
	10059000 Kukorica, nem vető	482,3	127,0	26,33
Import	10019900 Búza, nem vető	16,0	22,9	143,26
	10039000 Árpa, nem vető	3,0	5,4	178,13
	10059000 Kukorica, nem vető	53,3	129,3	242,41

Forrás: KSH tájékoztatói adatbázisból 2026. május 26-án lekérdezve

12. táblázat: **A világ búza- és kukoricamérlege**

	USDA		IGC		Expana	
	2025/2026 ^{a)}	2026/2027 ^{b)}	2025/2026 ^{a)}	2026/2027 ^{b)}	2025/2026 ^{a)}	2026/2027 ^{b)}
BÚZA						
Termelés	844	819	845	820	814	780
Felhasználás	824	823	820	827	792	795
Export	224	214	212	205	194	194
Import	224	214	212	205	194	194
Zárókészlet	279	275	288	282	252	237
KUKORICA						
Termelés	1 313	1 295	1 329	1 300	1 259	1 233
Felhasználás	1 311	1 315	1 311	1 316	1 237	1 255
Export	209	207	198	200	201	204
Import	209	207	198	200	201	204
Zárókészlet	297	278	307	291	317	294

^{a)} Előzetes adat.^{b)} Előrejelzés.

Forrás: USDA, IGC, Tallage

Olajnövénypiaci jelentés

Szójabab

Az USA agrárminisztériumának (USDA) májusi előrejelzésében 441,5 millió tonna globális szójabab-termést jeleznek a 2026/2027. gazdasági évre. Ez a kibocsátás a 2025/2026. évit 3 százalékkal múlhatja felül. A várható termés Braziliában 3 százalékkal (186 millió tonnára), az USA-ban, Argentínában és Indiában egyaránt 4 százalékkal (sorrendben 120,7 millió, 50 millió és 11,5 millió tonnára) bővíthet. Ezzel szemben Paraguay kibocsátása 8 százalékkal 11,1 millió tonnára csökkenhet. Oroszországban az előző szezonéval azonos mennyiségű szójababot, 9 millió tonnát jeleznek a 2026/2027. évi szezonra. A szójabab világszerte felhasználása mintegy 4 százalékkal nagyobb, 383,1 millió tonna lehet a 2026/2027. évi szezonban. A termés zárókészlete 124,8 millió tonnára tehető a gazdasági év végén. Az *Expana* szerint az Európai Unióban az egy évvel korábbinál 3 százalékkal több szójabab (3,02 millió tonna) kerülhet a tárolókba az idén. Olaszországban 1,08 millió tonnát (+4 százalék), Horvátországban 190 ezer tonnát (-5 százalék), Franciaországban 380 ezer tonnát (-3 százalék), Ausztriában változatlanul 280 ezer tonnát jeleznek. Lengyelországban 270 ezer tonna (+12,5 százalék), Romániában 250 ezer tonna, Magyarországon pedig 170 ezer tonna (-6 százalék) szójababterméssel kalkulál az *Expana* az idén. Az AKI PÁIR adatai szerint a szójabab áfa és szállítási költség nélküli termelői ára 153,1 ezer forint/tonna volt május második hetében, az előző évitől mintegy 7 százalékkal maradt el. A chicagói árutőzsdén (CME/CBOT) a szójabab júliusi jegyzése 432–452 dollár/tonna sávban alakult május 11. és 22. között.

Repcemag

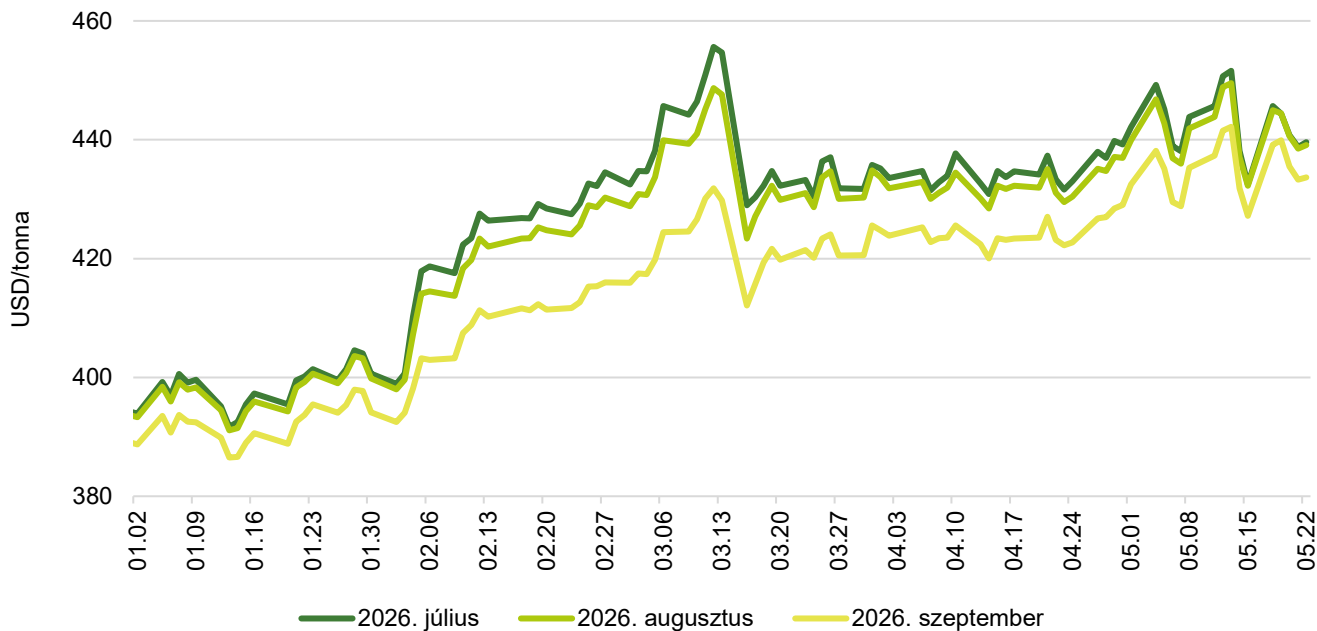
Az USDA adatai szerint a repcemag és a canola globális termelése az egy évvel korábbit 1 százalékkal múlhatja felül, 96,9 millió tonna lehet a 2026/2027. gazdasági évben. Kanada kibocsátása a 2025/2026. évvel megegyező, 22 millió tonna, az Európai Unióban 1 százalékkal nagyobb, 20,7 millió tonna lehet. A várható globális termés 552 ezer tonnával haladhatja meg a 96,3 millió tonnára jelzett felhasználást, így a 2026/2027. gazdasági év végére 12,3 millió tonna repcemag (+4 százalék) maradhat a tárolókban. Az *Expana* szerint Franciaországban az előző évvel közel azonos mennyiség, 4,6 millió tonna, Németországban 4 millió tonna (+1 százalék), Lengyelországban 3,5 millió tonna (-2,5 százalék) repcemag kerülhet a tárolókba az idén. Romániában 2,9 millió tonna (+9 százalék), Magyarországon 480 ezer tonna (+20 százalék) repcetermést jeleznek az *Expana* szakértői. Az AKI PÁIR adatai szerint a repcemag áfa és szállítási költség nélküli termelői ára 188,9 ezer forint/tonna volt május első hetében, ami az előző évitől 12 százalékkal maradt el. A párizsi árutőzsdén (Euronext/MATIF) a repcemag augusztusi tőzsdei elszámolóára 515–529 euró/tonna tartományban alakult május 11. és 25. között.

Napraforgómag

Az USDA szakértői 61,8 millió tonna napraforgómag-termésre számítanak világszinten a 2026/2027. gazdasági évben, ami a 2025/2026. évit 13 százalékkal múlhatja felül. Oroszországban 10 százalékkal (19,2 millió tonna), Ukrajnában 23 százalékkal (13,5 millió tonna), az Európai Unióban 14 százalékkal (9,9 millió tonna) bővíthet a termés. Argentína kibocsátása 8 millió tonna (+14 százalék), Törökországaé 1,7 millió tonna (+34 százalék) lehet. A globális felhasználás 60,5 millió tonnára (+12 százalék), a termés zárókészlete pedig 3,7 millió tonnára (+32 százalék) emelkedhet a 2026/2027. évi szezonban. Az *Expana* szakértői Romániában 2,3 millió tonna (+27 százalék), Bulgáriában 2 millió tonna (+28 százalék), Magyarországon 2,05 millió tonna (+19 százalék), Franciaországban 1,6 millió tonna (+12 százalék) terméssel kalkulálnak. Az AKI PÁIR adatai szerint a magas olajsavtartalmú (HO) napraforgómagot 229,6 ezer forint/tonna (-13 százalék), a nagy olajtartalmút (LO) 210,9 ezer forint/tonna (-1 százalék) áron vásárolták a feldolgozók és a kereskedők május második hetében. Az ipari napraforgómag (magas olajsavas napraforgómaggal együtt) áfa és szállítási költség nélküli termelői ára átlagosan 218 ezer forint/tonna (-3 százalék) volt.

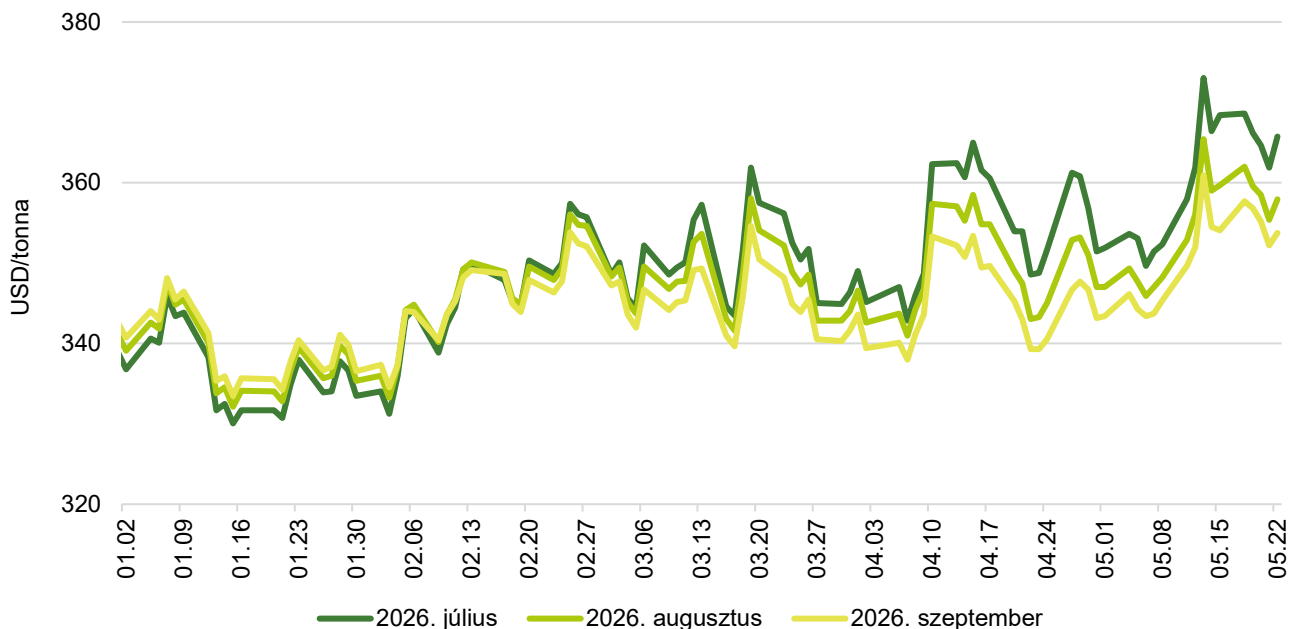
Az olajmagok és származékaik jegyzése

9. ábra: A szójabab különböző határidőre szóló jegyzése a chicagói árutőzsdén (2026)



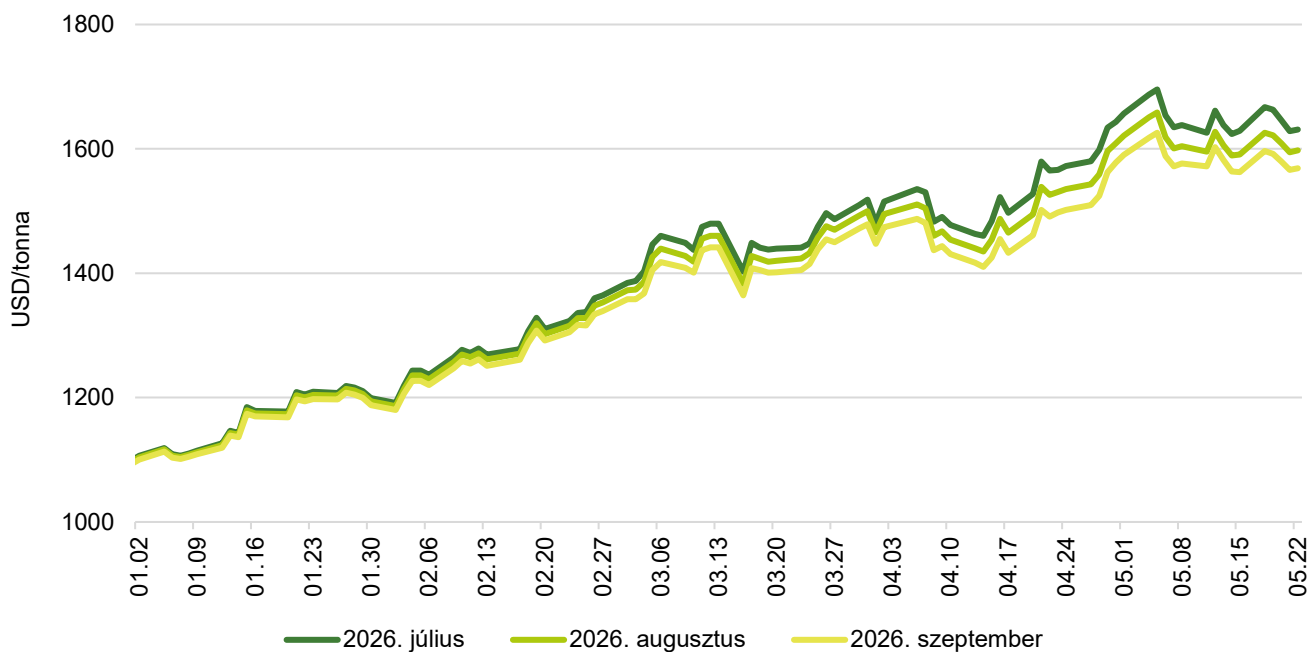
Forrás: CME Group

10. ábra: A szójadara különböző határidőre szóló jegyzése a chicagói árutőzsdén (2026)



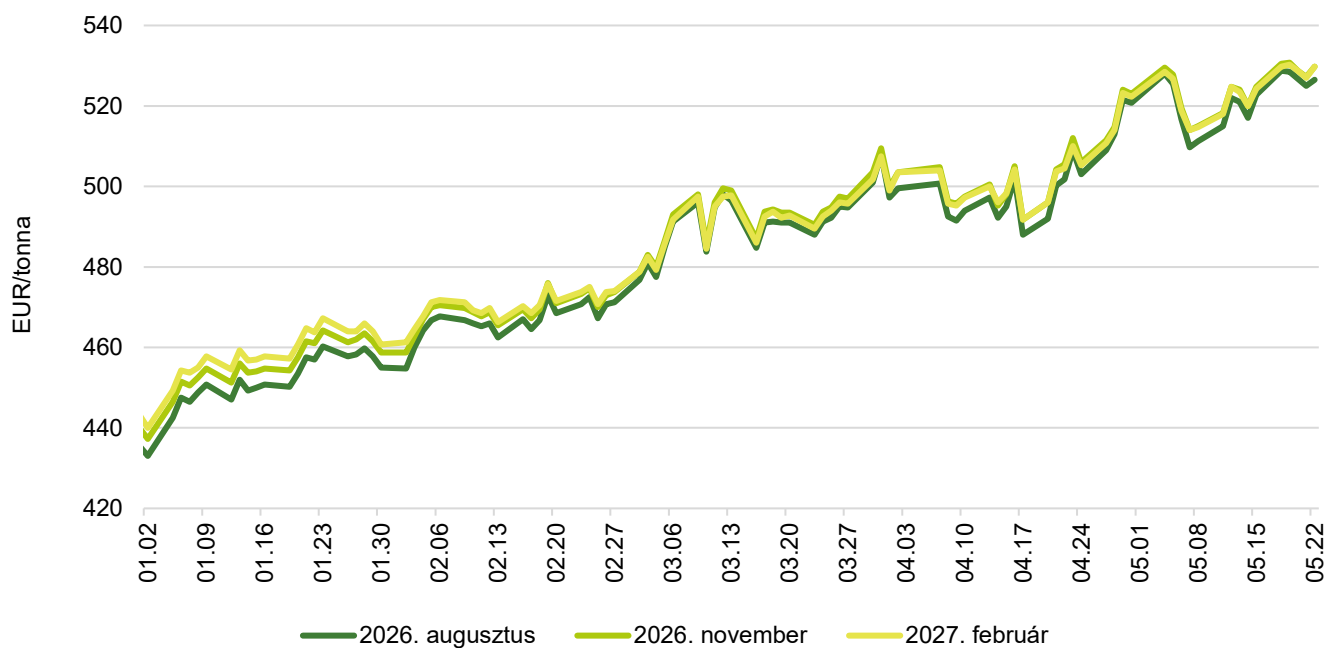
Forrás: CME Group

11. ábra: **A szójaolaj különböző határidőre szóló jegyzése a chicagói árutőzsdén (2026)**



Forrás: CME Group

12. ábra: **A repcemag különböző határidőre szóló jegyzése a párizsi árutőzsdén (2026)**



Forrás: Euronext

13. táblázat: **Az olajmagok és származékaik jegyzése a párizsi és a chicagói árutőzsdén (2026. május 22.)**

	Euronext/MATIF, Párizs		
	Szállítási határidő	EUR/tonna	HUF/tonna
Repcemag	2026. augusztus	527	189 098
	2026. november	530	190 265
	2027. február	530	190 265
	2027. május	527	189 188
	2027. augusztus	493	177 156
	2027. november	495	177 874
	CME/CBOT, Chicago		
	Szállítási határidő	USD/tonna	HUF/tonna
Szójabab	2026. július	440	136 017
	2026. augusztus	439	135 858
	2026. szeptember	434	134 175
	2026. november	436	135 017
	2027. január	441	136 381
	2027. március	440	136 222
Szójadara	2026. július	366	113 168
	2026. augusztus	358	110 747
	2026. szeptember	354	109 451
	2026. október	351	108 667
	2026. december	355	109 929
	2027. január	357	110 338

Forrás: Euronext, CME Group

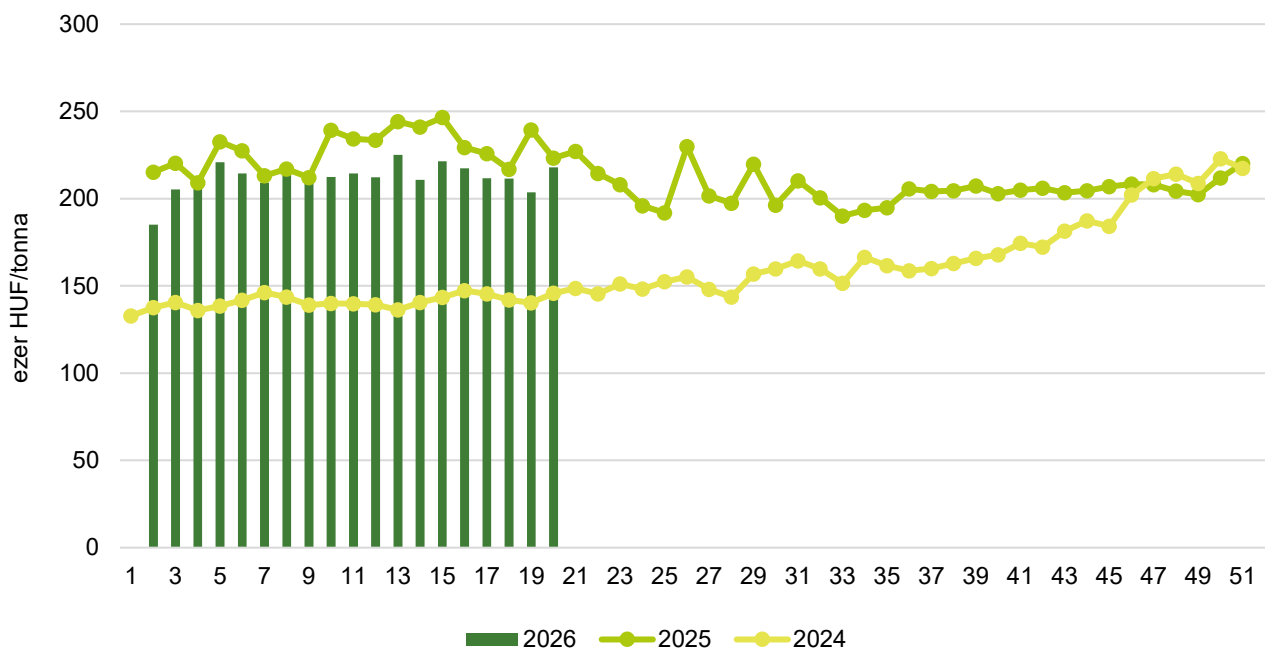
14. táblázat: **A növényolajok és származékaik jegyzése Olaszországban és Ausztriában (2026. május 19.)**

Termék	Ország	EUR/tonna	HUF/tonna
Napraforgóolaj (nyers)	Olaszország	1 265	456 248
Napraforgóolaj (finomított)		1 435	517 561
Szójaolaj (nyers)		1 155	416 574
Szójaolaj (finomított)		1 310	472 478
Napraforgódara	Ausztria	263	94 860
Repcedara		298	107 508

Forrás: Associazione Granaria di Milano, BLPW

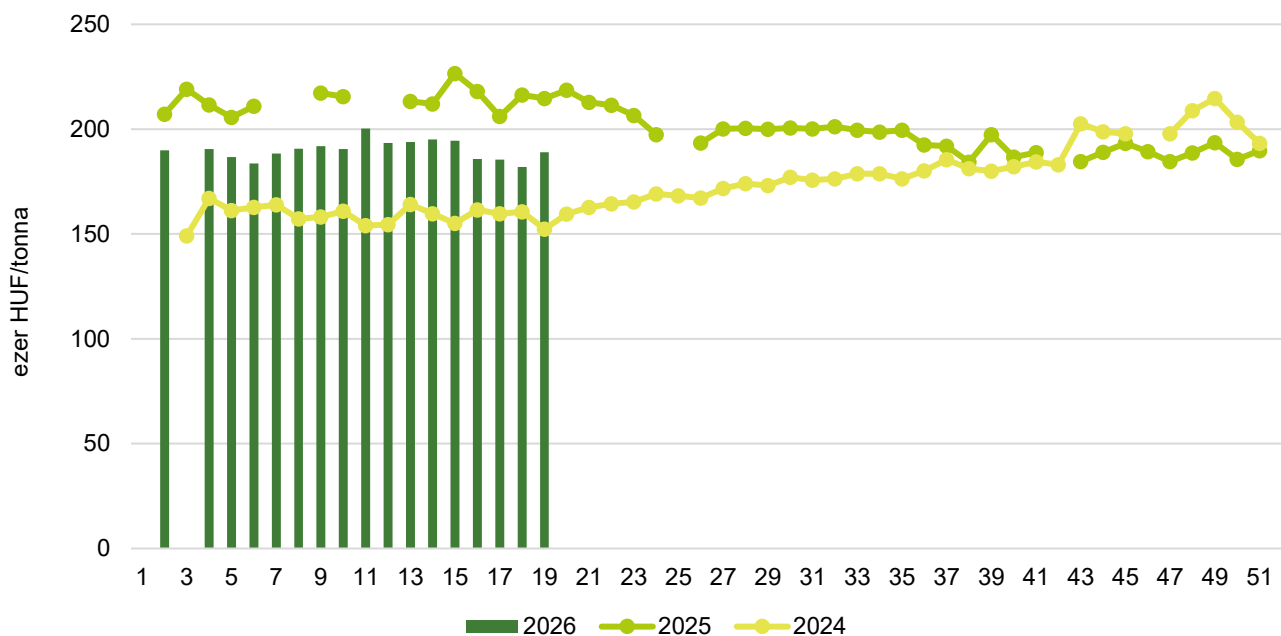
Olajmagpiaci információk

13. ábra: **A napraforgómag heti termelői ára Magyarországon (2024–2026)**



Forrás: AKI PÁIR

14. ábra: **A repcemag heti termelői ára Magyarországon (2024–2026)**



Forrás: AKI PÁIR

15. táblázat: **Az olajmagok és származékaik nemzetközi és európai kikötői ára**

USD/tonna

			2026.05.02.	2026.05.09.	2026.05.16.	2026.05.23.
SZÓJA	BAB	USA FOB NOLA	480	495	470	n. a.
		Brazília FOB	445	455	440	n. a.
		EU CIF USA-ból	n. a.	500	510	505
		EU CIF Brazíliából	n. a.	496	504	491
		Fekete-tenger FOB	445	445	430	n. a.
		Argentína, Up River FOB	434	430	443	435
	DARA	EU CIF Rotterdam	n. a.	433	451	447
	OLAJ	EU FOB Hollandia	n. a.	1 342	1 353	1 322
REPCE	MAG	Franciaország FOB Moselle	600	609	612	615
		EU CIF Hamburg	n. a.	627	638	598
		Ausztrália FOB	571	579	578	575
		Kanada FOB	585	572	572	572
		Ukrajna FOB	575	575	575	575
	DARA	EU FOB Hamburg	n. a.	313	326	307
	OLAJ	EU FOB Hollandia	n. a.	1 448	1 450	1 461
NAPRAFORGÓ	MAG	EU CIF Amszterdam	n. a.	770	770	765
		EU FOB Bordeaux	704	692	695	689
		Ukrajna FOB	555	575	575	575
	DARA	Ukrajna DAF	n. a.	230	230	225
		Ukrajna FOB	n. a.	n. a.	n. a.	n. a.
	OLAJ	EU FOB Rotterdam	n. a.	1 520	1 495	1 510
	Fekete-tenger FOB	n. a.	1 350	1 360	1 355	
NYERS PÁLMAOLAJ	EU CIF Rotterdam	n. a.	1 465	1 385	1 390	

Megjegyzés: FOB – Free on Board (költségmentesen a hajó fedélzetére – megjelölt elhajózási kikötő), DAF – Delivered at Frontier (határra szállítva); CIF – Cost, Insurance and Freight (költség, biztosítás és fuvardíj – megnevezett rendeltetési kikötő); n. a. – nincs adat.

Forrás: APK-Infom, Hammersmith, Oil World, Európai Bizottság, IGC

16. táblázat: **Az ipari napraforgómag és a repcemag heti termelői ára Magyarországon**

Megnevezés	Mértékegység	2025. 20. hét	2026. 19. hét	2026. 20. hét	2026. 20. hét/ 2025. 20. hét (százalék)	2026. 20. hét/ 2026. 19. hét (százalék)
Ipari napraforgómag (magas olajsavtartalmú, HO)	tonna	3 982	...	4 432	111	...
	HUF/tonna	263 819	...	229 621	87	...
Ipari napraforgómag (nagy olajtartalmú, LO)	tonna	15 636	3 362	7 277	47	216
	HUF/tonna	212 912	201 239	210 920	99	105
Ipari napraforgómag (Összesen)	tonna	19 618	3 608	11 709	60	325
	HUF/tonna	223 244	203 582	217 998	98	107
Repcemag	tonna	4 549	2 787
	HUF/tonna	218 543	188 941

... = Adatvédelmi korlátok miatt nem közölhető adat.

Megjegyzés: A termelői ár az áfát és a szállítási költséget nem tartalmazza.

Forrás: AKI PÁIR

17. táblázat: **A növényolajok és származékaik feldolgozói értékesítési ára Magyarországon**

Megnevezés	Mértékegység	2025. 20. hét	2026. 19. hét	2026. 20. hét	2026. 20. hét/ 2025. 20. hét (százalék)	2026. 20. hét/ 2026. 19. hét (százalék)
Nyers napraforgóolaj	tonna	...	1 327
	HUF/tonna	...	459 593
Napraforgódara	tonna	4 940	7 713	7 170	145	93
	HUF/tonna	88 837	77 119	76 831	86	100
Nyers repceolaj	tonna	...	–	–	–	–
	HUF/tonna	...	–	–	–	–
Repcedara	tonna	1 525	1 553	1 617	106	104
	HUF/tonna	117 702	95 641	93 965	80	98

... = Adatvédelmi korlátok miatt nem közölhető adat.

Forrás: AKI PÁIR

18. táblázat: **A szójabab termelői, a full-fat (extrudált) szója, a szójadara és a szójaolaj feldolgozói értékesítési ára Magyarországon**

Megnevezés	Mértékegység	2025. 20. hét	2026. 19. hét	2026. 20. hét	2026. 20. hét/ 2025. 20. hét (százalék)	2026. 20. hét/ 2026. 19. hét (százalék)
Szójabab	tonna	989	684	737	75	108
	HUF/tonna	163 828	160 486	153 084	93	95
Full-fat (extrudált) szója	tonna
	HUF/tonna
Szójadara	tonna	...	–	–	–	–
	HUF/tonna	...	–	–	–	–
Szójaolaj	tonna	...	–	–	–	–
	HUF/tonna	...	–	–	–	–

... = Adatvédelmi korlátok miatt nem közölhető adat.

Megjegyzés: Full-fat (extrudált) szója: 30–40% nyersfehérje, 17–23% nyerszsír, max. 12% víz. Szójadara: Low-Pro, Mid-Pro, High-Pro összesítve. Az ár az áfát és a szállítási költséget nem tartalmazza.

Forrás: AKI PÁIR

19. táblázat: **A napraforgó-étolaj kiskereskedelmi beszerzési ára Magyarországon**

Megnevezés	Kiszerezés	Mértékegység	2025. 20. hét	2026. 19. hét	2026. 20. hét	2026. 20. hét/ 2025. 20. hét (százalék)	2026. 20. hét/ 2026. 19. hét (százalék)
Napraforgó-étolaj gyártói márka	1liter	1000 liter	285	467	237	83	51
		HUF/liter	657	626	622	95	99
Napraforgó-étolaj kereskedelmi márka	1liter	1000 liter	524	347	565	108	163
		HUF/liter	573	560	556	97	99
Napraforgó-étolaj (összesen)	1liter	1000 liter	810	814	802	99	99
		HUF/liter	603	598	575	95	96

Forrás: AKI PÁIR

20. táblázat: **Az olajmagok és származékaik külkereskedelme Magyarországon**

ezer tonna

		2025. január–március	2026. január–március	Változás (százalék)
Export	1205 Repcemag	148,3	99,8	67,29
	1206 Napraforgómag	115,9	50,4	43,47
	2304 Szójadara	35,9	29,7	82,73
Import	1205 Repcemag	5,2	2,9	55,99
	1206 Napraforgómag	11,2	36,9	328,44
	2304 Szójadara	186,1	138,7	74,55

Forrás: KSH tájékoztatósi adatbázisból 2026. május 26-án lekérdezve

21. táblázat: **A világ olajmagmérlege**

millió tonna

	USDA		Oil World		Expana	
	2025/2026 ^{a)}	2026/2027 ^{b)}	2024/2025 ^{a)}	2025/2026 ^{b)}	2025/2026 ^{a)}	2026/2027 ^{b)}
SZÓJABAB						
Termelés	428	442	425	429	428	434
Felhasználás	370	383	414	430	425	433
Export	187	189	184	185	183	186
Import	185	188	181	187	183	186
Zárókészlet	125	125	123	123	106	105
REPCEMAG						
Termelés	96	97	76	86	98	97
Felhasználás	93	96	80	84	94	98
Export	18	19	19	20	17	18
Import	18	18	20	19	17	18
Zárókészlet	12	12	13	13	12	11
NAPRAFORGÓMAG						
Termelés	55	62	56	57	58	66
Felhasználás	54	61	56	58	56	64
Export	3	4	3	4	5	3
Import	3	3	3	4	5	3
Zárókészlet	3	4	5	4	5	7

^{a)} Előzetes adat.^{b)} Előrejelzés.

Megjegyzés: n. a. – nincs adat.

Forrás: USDA, Oil World, Tallage

