

AGRÁRPIACI JELENTÉSEK

Szamóca

**ZÖLDSÉG,
GYÜMÖLCS ÉS
BOR**

XXX. évfolyam • 10. szám • 2026

ZÖLDSÉG, GYÜMÖLCS ÉS BOR
XXX. évfolyam • 10. szám • 2026

2026. május 27.

Megjelenik kéthetente

Felelős szerkesztő

Dr. Stummer Ildikó

Szerzők

Isépy Anett

isepy.anett@aki.gov.hu

Losonczi Tünde

losonczi.tunde@aki.gov.hu

Ecsediné Wanek Zsuzsanna

wanek.zsuzsa@aki.gov.hu

Kiadó



Agrárközgazdasági
Intézet

1093 Budapest, Zsil utca 3–5.

Telefon: +36 1 217 1011

www.aki.gov.hu

aki@aki.gov.hu

A kiadvány az Agrárközgazdasági Intézet
által üzemeltetett Piaci Árinformációs Rendszer
adatai alapján készül.



Friss adatokért kérjük látogasson el a

[PÁIR lekérdezhető adatok](#) felületre

ISSN 1418 2130

A kiadványokkal kapcsolatban részletes
felvilágosítást ad:
Publikációs Csoport – publikacio@aki.gov.hu

Tartalomjegyzék

Összefoglaló	3
Summary	3
Zöldség- és gyümölcspiaci jelentés	4
Budapesti nagybani piaci körkép	4
A szamóca piaca	6
Európai Unió	6
Magyarország	6
Magyarországi piaci információk	8
Nemzetközi piaci információk	18
Borpiaci jelentés	19
Magyarországi piaci információk	20



Összefoglaló

Az AKI PÁIR adatai szerint a Budapesti Nagybani Piacon a 21. héten a hazai zöldborsó átlagára 24 százalékkal 1775 forint/kilogrammmra csökkent az 52 héttel korábbi árához képest. A belpiaci zöld spárge a 2025. évi azonos hetinél mintegy 4 százalékkal magasabb, 2400 forint/kilogramm termelői áron került a kínálatba. A hazai szamóca termelői ára a 19–21. hetek átlagában 19 százalékkal 2117 forint/kilogrammmra csökkent az elmúlt év azonos periódusának átlagárához képest.

Az AKI PÁIR adatai szerint a belföldön termelt és belföldön értékesített, földrajzi jelzés nélküli, valamint az oltalom alatt álló földrajzi jelzéssel ellátott borok értékesítési ára csaknem 21 százalékkal 39,5 ezer forintra emelkedett hektoliterenként 2026. január–április között az előző év azonos időszakához viszonyítva.

Summary

According to data from the AKI Market Price Information System (MPIS), at the Budapest Wholesale Vegetable and Fruit Market in week 21, the average price of domestic green peas was HUF 1,775 per kilogram, a 24 per cent decrease compared to 52 weeks ago. Domestic green asparagus was available at a producer price of HUF 2400 per kilogram, 4 per cent higher than in the same week in 2025. The producer price of domestic strawberries decreased by 19 per cent to HUF 2,117 per kilogram in the average of weeks 19–21 of 2026 compared to the same period last year.

According to the latest figures from the AKI Market Price Information System (MPIS), the sales prices of wines produced and sold domestically—both without a geographical indication (GI) and those with a protected geographical indication (PGI)—increased by almost 21 per cent to HUF 39.5 thousand per hectolitre between January and April 2026, compared to the same period of the previous year.

Zöldség- és gyümölcspiaci jelentés

Budapesti nagybani piaci körkép

Az AKI PÁIR adatai szerint a Budapesti Nagybani Piacon a 21. héten a belföldi, 47–57 mm méretkategóriájú gömbparadicsom 725 forint/kilogramm átlagára csaknem 6 százalékkal haladta meg az egy évvel korábbit. A 47 mm-nél nagyobb hazai fűtős paradicsomot 800, a koktélpáradicsomot pedig kilogrammonként 2050 forintért árusították, ami a fűtős paradicsomnál 4 százalékos csökkenést, a koktélpáradicsomnál pedig 21 százalékos növekedést jelentett.

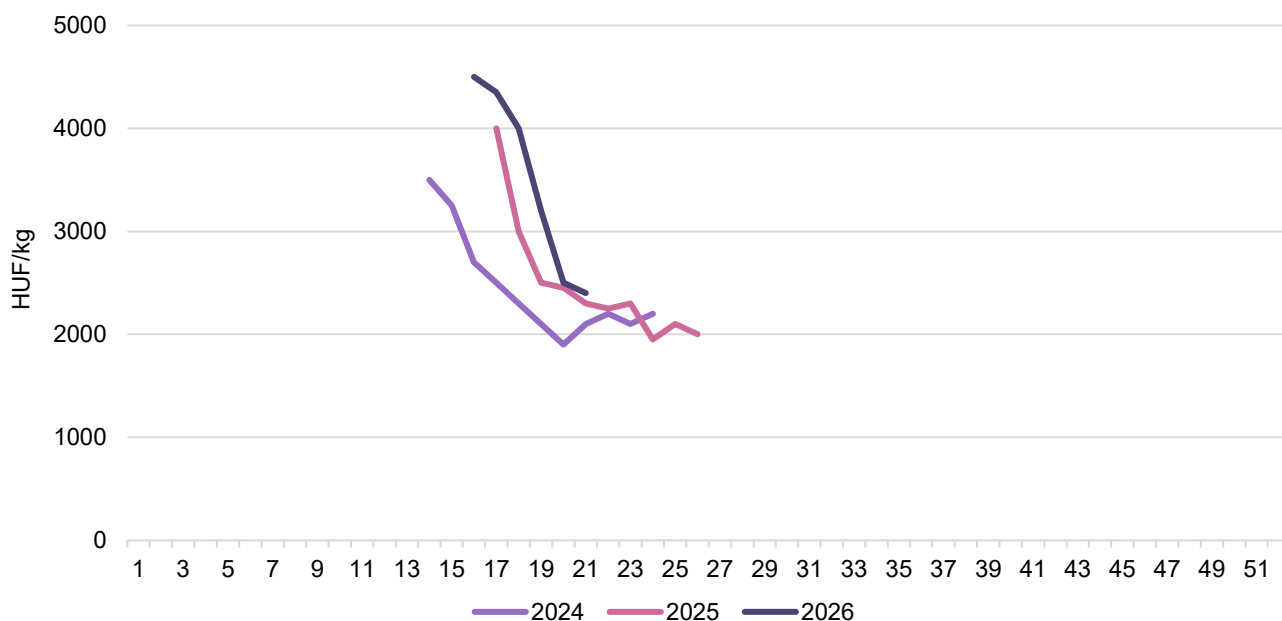
A belpiaci zöld spárga a 2025. évi azonos hetinél mintegy 4 százalékkal magasabb, 2400 forint/kilogramm termelői áron került a kínálatba, míg a fehér (halványított) spárga 2200 forint/kilogramm leggyakoribb árban 3 százalékos mérséklődés mutatkozott a megfigyelt időszakban.

A Marokkóból beszállított magvas görögdinnyét 675 forint/kilogramm nagykereskedelmi áron forgalmazták a 21. héten, míg tavaly, ugyanezen a héten 525 forint/kilogramm áron szerepelt a választékban. A sárga húsú import sárgadinnyét kilogrammonként 1475 forintért értékesítették.

A hazai zöldborsó átlagára 24 százalékkal 1775 forint/kilogrammmra csökkent az 52 héttel korábbi árához képest, míg a zöldbab ára csaknem 2 százalékkal, kilogrammonként 3400 forintra nőtt. Az idei friss főzőhagyma csomónként 500 forintért (+25 százalék) szerepelt a választékban.

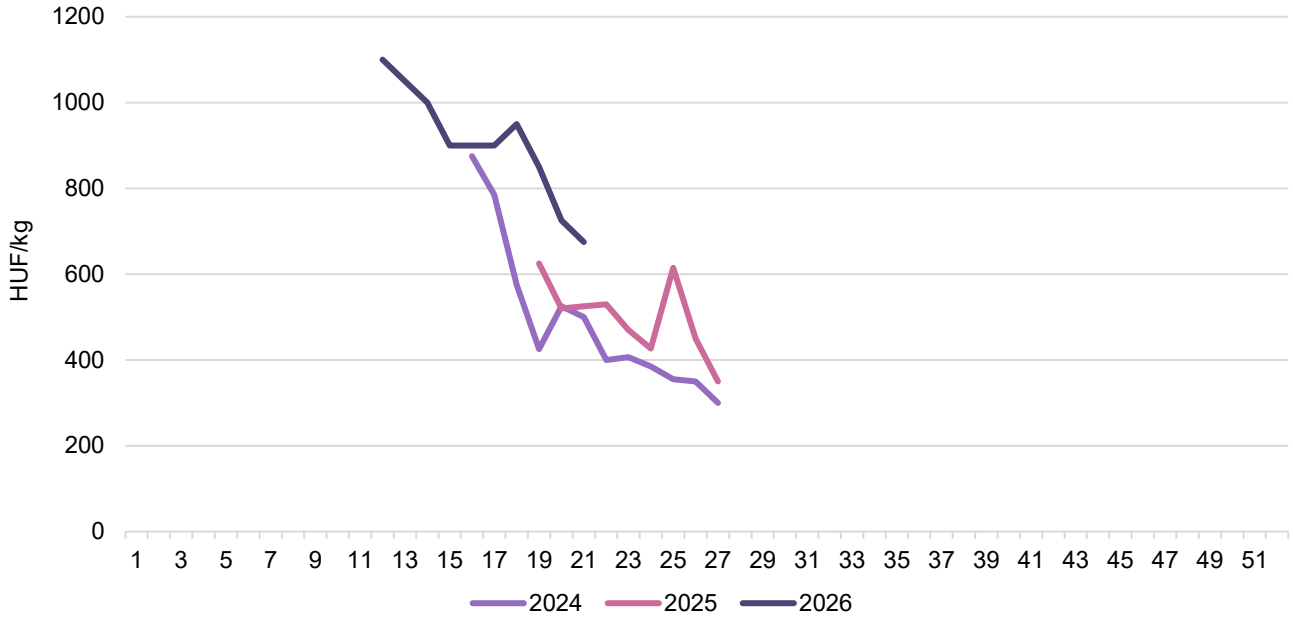
A hazai, korai cseresznyét 2700 forint/kilogramm leggyakoribb áron kínálták a 21. héten.

1. ábra: A belföldi zöld spárga heti termelői átlagára a Budapesti Nagybani Piacon (2024–2026)



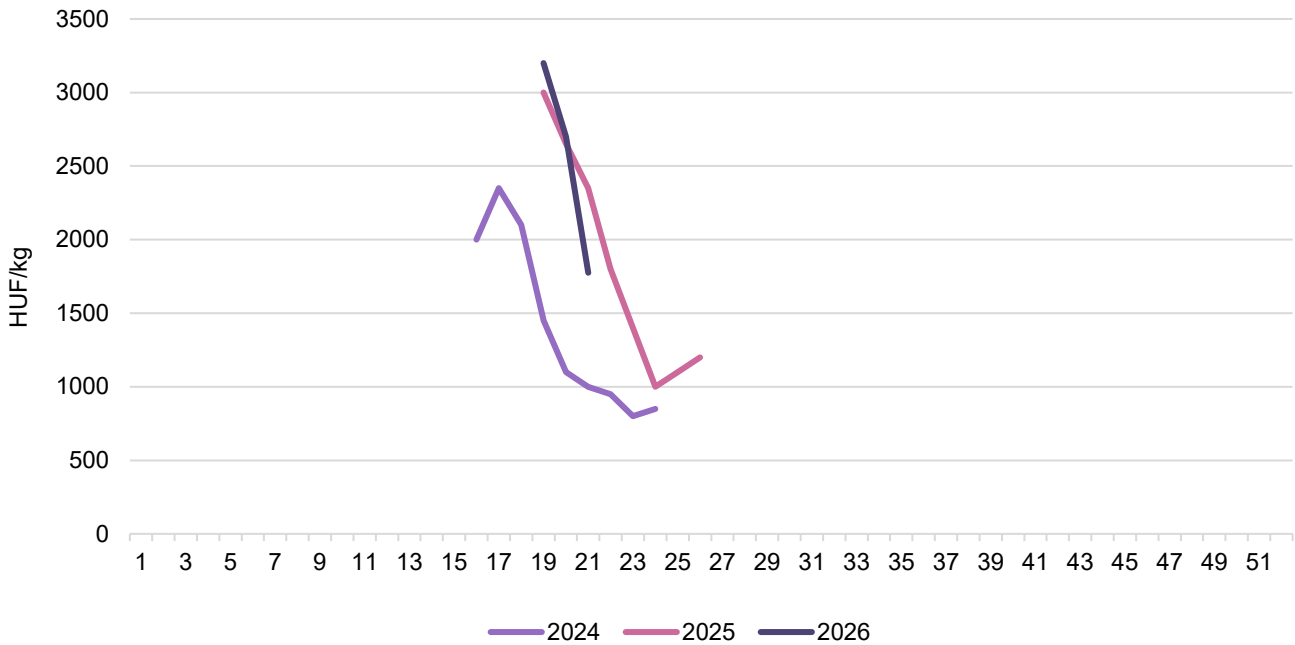
Forrás: AKI PÁIR

2. ábra: **Az import görögdinnye heti nagykereskedelmi átlagára a Budapesti Nagyban Piacon (2024–2026)**



Forrás: AKI PÁIR

3. ábra: **A belföldi zöldborsó heti termelői átlagára a Budapesti Nagyban Piacon (2024–2026)**



Forrás: AKI PÁIR

A szamóca piaca

Európai Unió

Spanyolországban, a szamócatermés több mint 90 százalékát adó Huelva régióban februárban viharokróól számoltak be, ugyanakkor március közepétől a kínálat már meghaladta az előző szezon azonos időszakának mennyiségét. Franciaországban az idei szamócaszezon kezdetét a hideg téli és a hűvös tavaszi időjárás késleltette. Szakértők szerint Németországban az elmúlt években csökkent a szamóca termőterülete: 2025-ben 12,7 ezer hektáron termesztettek szamócat, ami 23 százalékos visszaesést jelent 2021-hez képest.

Az *Eurostat* adatai alapján Spanyolország 2 százalékkal 228,3 ezer tonnára, Görögország pedig 12 százalékkal 83,7 ezer tonnára növelte szamócaszállításait a közösség belső piacára 2025-ben az előző évihez képest. A közösség 18,9 ezer tonna (–6 százalék) szamócat vásárolt harmadik országtól, legnagyobb mennyiségben Egyiptomból (7,5 ezer tonna, +51 százalék) és Marokkóból (7,2 ezer tonna, –14 százalék) érkezett a gyümölcsből. Az idei év első három hónapjában Spanyolország 15 százalékkal kevesebb (76,7 ezer tonna), míg Görögország 20 százalékkal több (39,5 ezer tonna) szamócat juttatott a közösség belső piacára, mint egy évvel korábban.

A *Fruchtportal* adatai szerint a németországi nagybani piacokon a 20. héten a belpiaci szamóca nagykereskedelmi ára 6,30 euró/kilogrammmra (+7 százalék), a belgiumi szamóca ára 6,22 euró/kilogrammmra (+10 százalék), a görögországi 4,19 euró/kilogrammmra (+7 százalék), a spanyolországi 4,11 euró/kilogrammmra (+7 százalék), a hollandiai 7,21 euró/kilogrammmra (+15 százalék) emelkedett az előző év azonos hetéhez képest, míg az olaszországi 4,35 euró/kilogrammmra (–2 százalék) csökkent.

Magyarország

Az *Eurostat* adatai azt mutatják, hogy Magyarországon az elmúlt években 5,0–7,7 ezer tonna szamócat takarítottak be évente. Idén a szokásos időben, jó termés kilátásokkal kezdődött meg a szamóca szezonja.

A KSH adatai szerint Magyarország szamócaimportja 9 százalékkal 3939 tonnára nőtt 2025-ben az előző évihez képest, a szamóca több mint fele Spanyolországból érkezett. A beszállítások jelentős része a magyar szezon előtt, április–májusban realizálódik. Az idei év első három hónapjában a behozatal 2 százalékkal 1099 tonnára mérséklődött az előző év azonos periódusához képest. A magyarországi szamócatermés kis hányadát szállítják külföldre, a friss termék Csehországba és Szlovákiába került az elmúlt évben. Magyarország szamócaexportja 47 százalékkal 23,6 tonnára csökkent 2025-ben az előző évihez képest.

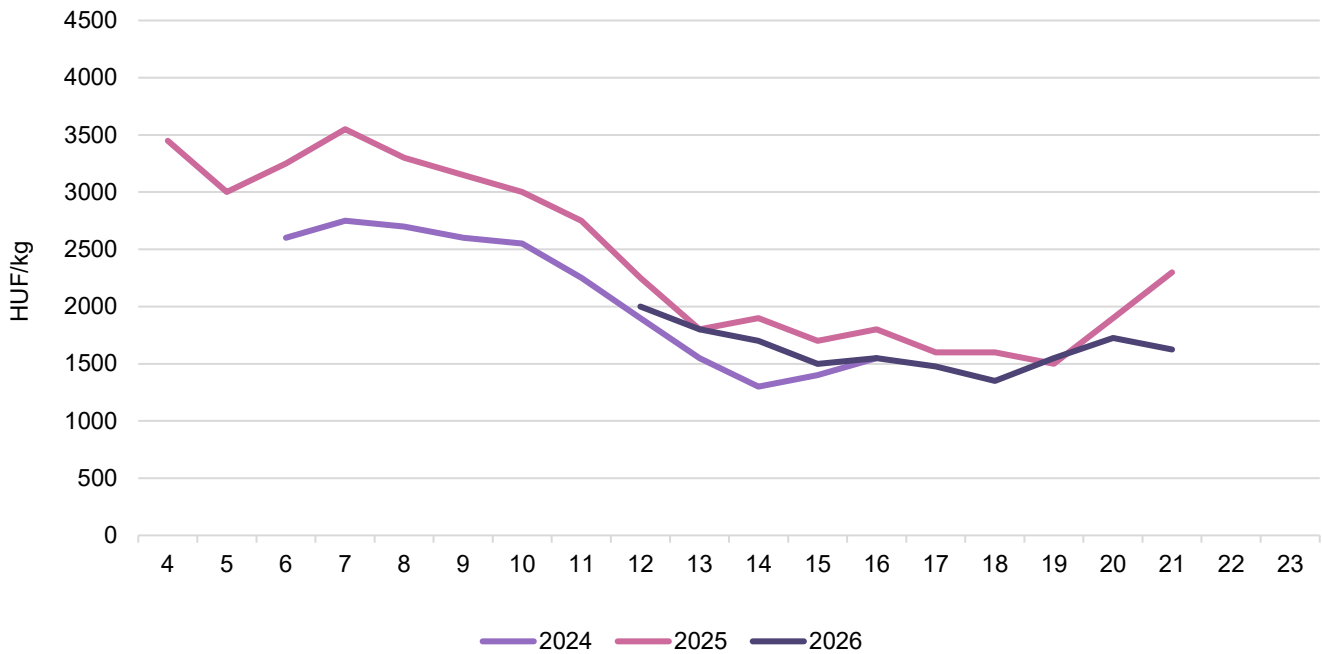
Az AKI PÁIR adatai szerint a Budapesti Nagybani Piacon az import (görögországi) szamóca idén a 12. héttől volt jelen a kínálatban. Az importterméket a magyar szamóca piacra lépéséig, a 12–19. héten 1615 forint/kilogrammm nagykereskedelmi áron értékesítették. Az import szamóca a 19. héttől a magyarországi termékkel párhuzamosan szerepel a kínálatban, és nagykereskedelmi ára (1633 forint/kilogrammm) a 19–21. hetek átlagában 10 százalékkal alacsonyabb volt, mint az előző év azonos időszakában. A hazai szamóca az idén 2200 forint/kilogrammm termelői áron lépett a Budapesti Nagybani Piacra a 19. héten, és termelői ára a 19–21. hetek átlagában 19 százalékkal 2117 forint/kilogrammmra csökkent az elmúlt év azonos periódusának átlagárához képest.

4. ábra: **A belföldi szamóca heti termelői átlagára a Budapesti Nagybani Piacon (2024–2026)**



Forrás: AKI PÁIR

5. ábra: **Az import szamóca heti nagykereskedelmi átlagára a Budapesti Nagybani Piacon (2024–2026)**



Forrás: AKI PÁIR

Magyarországi piaci információk

1. táblázat: **Az I. osztályú belföldi zöldségfélék és gyümölcsök leggyakoribb bruttó termelői ára a Budapesti Nagybani Piacon**

Faj	Fajta/Típus	Méret	Mérték-egység	2025. 21. hét	2026. 20. hét	2026. 21. hét	2026. 21. hét/ 2025. 21. hét (százalék)	2026. 21. hét/ 2026.20. hét (százalék)
Burgonya	Újburgonya		Ft/kg	520	505	480	92,3	95,0
	Red-Scarlett		Ft/kg	–	200	180	–	90,0
	Chérie		Ft/kg	–	250	250	–	100,0
	Laura		Ft/kg	–	180	170	–	94,4
	Nem jelölt		Ft/kg	265	120	120	45,3	100,0
Paradicsom	Gömb	47–57 mm	Ft/kg	685	800	725	105,8	90,6
	Fürtös	47 mm+	Ft/kg	840	850	800	95,2	94,1
	Koktél	15 mm+	Ft/kg	1 700	2 400	2 050	120,6	85,4
Paprika	Tölteni való édes	30–70 mm	Ft/kg	835	1 100	1 000	119,8	90,9
	Hegyes	–	Ft/kg	–	1 000	1 000	–	100,0
			Ft/db	80	140	140	175,0	100,0
		15 mm+	Ft/db	190	275	260	136,8	94,5
		≥15 mm	Ft/db	123	220	200	163,3	90,9
	Kaliforniai	70 mm+	Ft/kg	1 550	1 500	1 500	96,8	100,0
	Lecsőpaprika		Ft/kg	675	900	850	125,9	94,4
Padlizsán	–	70 mm+	Ft/kg	775	–	950	122,6	–
Uborka	Kígyó	400–500 g	Ft/kg	580	475	450	77,6	94,7
	Berakó (fürtös)	9–14 cm	Ft/kg	525	700	675	128,6	96,4
Főzőtök	Spárgatök		Ft/kg	–	550	550	–	100,0
	Cukkini		Ft/kg	510	600	600	117,6	100,0
	Patisszon		Ft/kg	–	–	950	–	–
Sütőtök	Kanadai		Ft/kg	–	300	300	–	100,0
Sárgarépa			Ft/kg	488	250	350	71,8	140,0
			Ft/csomó	350	400	400	114,3	100,0
Petrezselyem			Ft/kg	1 115	500	450	40,4	90,0
			Ft/csomó	475	500	500	105,3	100,0
Zeller	Gumós		Ft/kg	600	380	365	60,8	96,1
			Ft/db	315	280	280	88,9	100,0
Sóska			Ft/kg	950	1 100	1 100	115,8	100,0
Spenót			Ft/kg	950	1 100	1 100	115,8	100,0
Cékla			Ft/kg	400	300	383	95,8	127,8
Fejes saláta			Ft/db	200	250	250	125,0	100,0
Jégsaláta			Ft/db	380	400	375	98,7	93,8
Lollo Rossa			Ft/db	300	330	310	103,3	93,9

Faj	Fajta/Típus	Méret	Mérték-egység	2025. 21. hét	2026. 20. hét	2026. 21. hét	2026. 21. hét/ 2025. 21. hét (százalék)	2026. 21. hét/ 2026.20. hét (százalék)
Lollo Bionda			Ft/db	300	330	310	103,3	93,9
Fejes káposzta	Fehér		Ft/kg	383	250	250	65,2	100,0
	Vörös		Ft/kg	465	220	343	73,8	156,1
Kelkáposzta			Ft/kg	457	385	385	84,3	100,0
Karalábé			Ft/db	238	250	250	105,3	100,0
Karfiol		16 cm+	Ft/kg	515	600	575	111,7	95,8
Kínai kel			Ft/kg	425	450	450	105,9	100,0
Brokkoli			Ft/kg	900	1 000	925	102,8	92,5
Retek	Hónapos		Ft/csomó	273	220	200	73,4	90,9
	Jégcsap		Ft/kg	445	400	400	89,9	100,0
	Müncheni Sör		Ft/csomó	400	400	400	100,0	100,0
	Fekete retek		Ft/kg	440	350	335	76,1	95,7
Torma			Ft/kg	2 000	2 000	2 000	100,0	100,0
Borsó	Zöldborsó		Ft/kg	2 350	2 700	1 775	75,5	65,7
	Száraz sárga		Ft/kg	450	450	450	100,0	100,0
Bab	Zöldbab		Ft/kg	3 350	3 950	3 400	101,5	86,1
	Száraz tarka		Ft/kg	1 100	1 000	1 000	90,9	100,0
	Száraz fehér		Ft/kg	1 200	950	950	79,2	100,0
Vöröshagyma	Barna héjú	40–70 mm	Ft/kg	–	150	150	–	100,0
		70 mm+	Ft/kg	–	180	180	–	100,0
	Lila héjú	40–70 mm	Ft/kg	–	300	300	–	100,0
	Főzőhagyma		Ft/csomó	400	–	500	125,0	–
	Zöldhagyma		Ft/csomó	300	250	250	83,3	100,0
Fokhagyma	–	45 mm+	Ft/kg	–	1 800	1 800	–	100,0
Póréhagyma			Ft/db	400	350	350	87,5	100,0
Gomba	Csiperke		Ft/kg	1 000	1 000	1 000	100,0	100,0
	Laska		Ft/kg	1 200	1 250	1 250	104,2	100,0
Spárga	Fehér	16 mm+	Ft/kg	2 300	2 300	2 200	95,7	95,7
	Zöld	16 mm+	Ft/kg	2 300	2 500	2 400	104,3	96,0
Csemegekukorica			Ft/db	–	600	600	–	100,0
Alma	Granny Smith	65 mm+	Ft/kg	–	480	480	–	100,0
	Idared	65 mm+	Ft/kg	465	395	390	83,9	98,7
	Jonagored	65 mm+	Ft/kg	–	375	375	–	100,0
	Golden	65 mm+	Ft/kg	500	420	420	84,0	100,0
Cseresznye	Korai	20 mm+	Ft/kg	–	2 850	2 700	–	94,7
Szamóca			Ft/kg	2 500	2 050	2 100	84,0	102,4
Málna			Ft/kg	–	9 200	9 200	–	100,0

Megjegyzés: A teljes adatbázis megtekinthető a <https://adat.aki.gov.hu/Szakrendszeri/Pair> oldalon.

Forrás: AKI PÁIR

2. táblázat: **Az Európai Unióból és a harmadik országokból származó I. osztályú zöldségfélék és gyümölcsök leggyakoribb bruttó ára a Budapesti Nagyban Piacon**

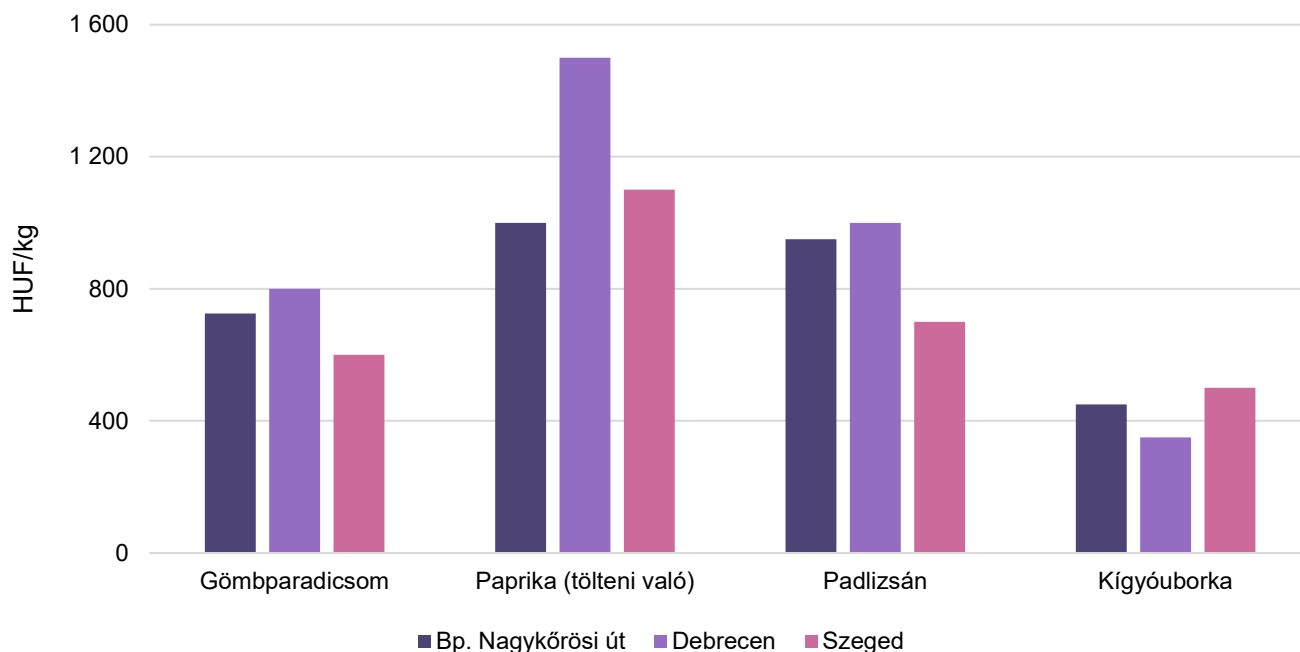
Faj	Fajta/ Típus	Méret	Származási hely	Mérték- egység	2025. 21. hét	2026. 20. hét	2026. 21. hét	2026. 21. hét/ 2025. 21. hét (százalék)	2026. 21. hét/ 2026. 20. hét (százalék)
Burgonya	Nem jelölt		Franciaország	Ft/kg	–	310	300	–	96,8
Paradicsom	Koktél	15 mm+	Olaszország	Ft/kg	–	1 800	1 700	–	94,4
Paprika	Hegyes	–	Spanyolország	Ft/kg	–	1 450	1 375	–	94,8
	Kaliforniai	70 mm+	Spanyolország	Ft/kg	1 400	1 400	1 425	101,8	101,8
Padlizsán	–	70 mm+	Spanyolország	Ft/kg	810	850	800	98,8	94,1
Sárgadinnye	Sárga húsú		Brazília	Ft/kg	–	1 400	1 475	–	105,4
Görögdinnye	Magvas- Gömb- sötétzöld		Marokkó	Ft/kg	–	–	675	–	–
Főzőtök	Cukkini		Spanyolország	Ft/kg	–	750	700	–	93,3
Jégsaláta			Spanyolország	Ft/db	425	400	400	94,1	100,0
Karfiol		16 cm+	Hollandia	Ft/kg	–	–	800	–	–
Brokkoli			Spanyolország	Ft/kg	1 175	1 450	1 300	110,6	89,7
Lencse			Kanada	Ft/kg	850	850	850	100,0	100,0
Vöröshagyma	Barna héjú	40–70 mm	Hollandia	Ft/kg	–	180	180	–	100,0
	Lila héjú	40–70 mm	Hollandia	Ft/kg	500	300	300	60,0	100,0
Fokhagyma	–	45 mm+	Kína	Ft/kg	–	1 350	1 350	–	100,0
Alma	Nem jelölt		Lengyelország	Ft/kg	–	390	380	–	97,4
Körte	Bosc kobak (Alexander)	60–70 mm	Lengyelország	Ft/kg	–	1 250	1 200	–	96,0
	Vilmos	60–75 mm	Argentína	Ft/kg	–	–	1 100	–	–
Cseresznye	Korai	17–20 mm	Görögország	Ft/kg	–	–	3 400	–	–
Szilva	Japán típusú	35 mm+	Dél-afrikai Köztársaság	Ft/kg	–	1 875	1 750	–	93,3
Kajszi	Nem jelölt	30 mm+	Spanyolország	Ft/kg	2 450	2 200	1 950	79,6	88,6
Őszibarack	Fehér húsú	51–61 mm	Spanyolország	Ft/kg	–	2 200	1 950	–	88,6
Nektarin	Fehér húsú		Spanyolország	Ft/kg	–	2 200	2 000	–	90,9
	Nem jelölt		Görögország	Ft/kg	–	–	1 900	–	–
Szamóca			Görögország	Ft/kg	2 300	1 725	1 625	70,7	94,2
Dió (tisztított)			Nem jelölt	Ft/kg	3 600	3 500	3 500	97,2	100,0
Mandula (tisztított)			USA	Ft/kg	4 250	4 200	4 200	98,8	100,0
Mogyoró (tisztított)			Törökország	Ft/kg	4 550	8 000	8 000	175,8	100,0
Földimogyoró			Kína	Ft/kg	1 500	1 800	1 800	120,0	100,0
Csemege- szőlő	Fehér		Dél-afrikai Köztársaság	Ft/kg	2 050	2 100	2 100	102,4	100,0
	Piros		Dél-afrikai Köztársaság	Ft/kg	2 000	2 100	2 100	105,0	100,0
Citrom	–	53–65 mm	Spanyolország	Ft/kg	1 050	1 000	1 100	104,8	110,0

Faj	Fajta/ Típus	Méret	Származási hely	Mérték- egység	2025. 21. hét	2026. 20. hét	2026. 21. hét	2026. 21. hét/ 2025. 21. hét (százalék)	2026. 21. hét/ 2026. 20. hét (százalék)
Citrom	–	53–65 mm	Törökország	Ft/kg	–	950	975	–	102,6
Zöldcitrom	–		Brazília	Ft/kg	1 160	1 300	1 250	107,8	96,2
Mandarin	–	54–69 mm	Marokkó	Ft/kg	–	–	775	–	–
		54–69 mm	Spanyolország	Ft/kg	1 550	750	900	58,1	120,0
Narancs	Nem jelölt		Egyiptom	Ft/kg	–	500	500	–	100,0
			Görögország	Ft/kg	645	550	550	85,3	100,0
			Spanyolország	Ft/kg	875	750	750	85,7	100,0
Grapefruit			Törökország	Ft/kg	–	850	850	–	100,0
Banán			Ecuador	Ft/kg	730	670	670	91,8	100,0
			Kolumbia	Ft/kg	700	620	550	78,6	88,7
Mák			Cseh Köztársaság	Ft/kg	1 200	1 200	1 200	100,0	100,0

Megjegyzés: A teljes adatbázis megtekinthető a <https://adat.aki.gov.hu/Szakrendszeri/Pair> oldalon.

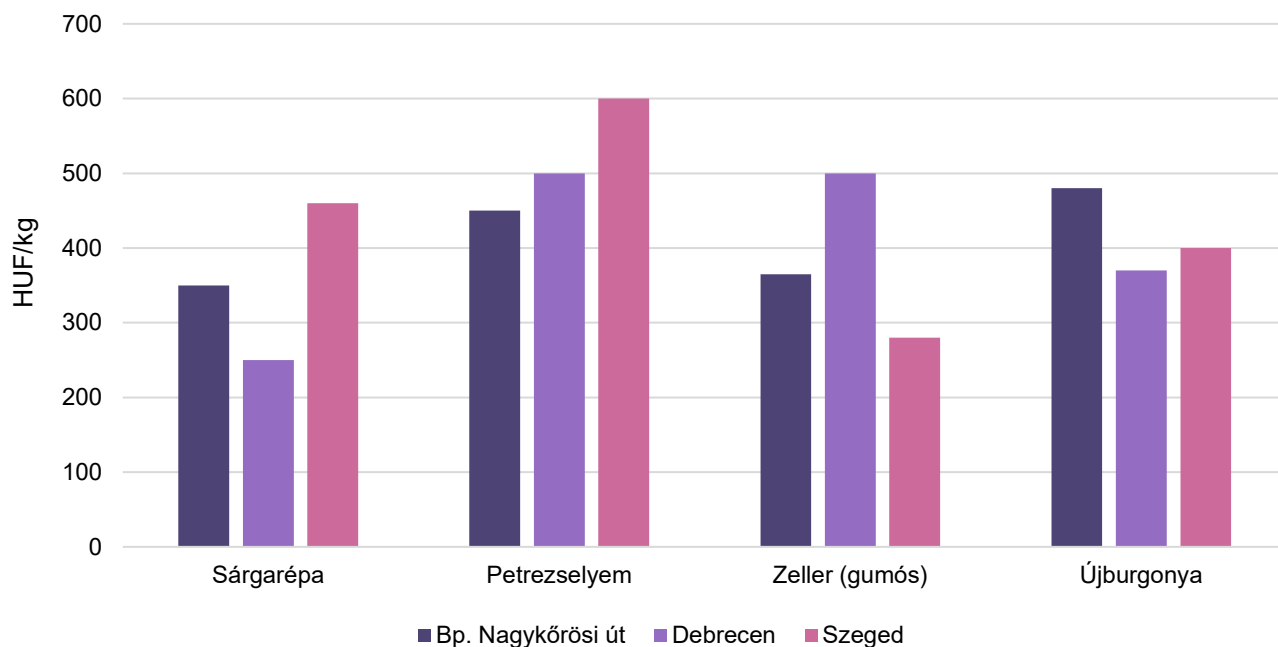
Forrás: AKI PÁIR

6. ábra: **A gömbparadicsom, a tölteni való paprika, a padlizsán és a kígyóborka leggyakoribb termelői ára a nagybani piacokon (2026. 21. hét)**



Forrás: AKI PÁIR

7. ábra: **A sárgarépa, a petrezselyemgyökér, a gumós zeller és az újburgonya leggyakoribb termelői ára a nagybani piacokon (2026. 21. hét)**



Forrás: AKI PÁIR

3. táblázat: A gyümölcsfélék (délgyümölccsel, dinnyefélék nélkül) külkereskedelmi forgalma Magyarországon

	Export mennyisége			Import mennyisége		
	2025. I–III.	2026. I–III.	Változás	2025. I–III.	2026. I–III.	Változás
	tonna	tonna	százalék	tonna	tonna	százalék
Gyümölcs	13 254,1	13 686,4	103,3	85 776,8	96 028,4	112,0
Ebből:						
Dióbél	52,8	72,0	136,5	512,3	491,3	95,9
Narancs	312,1	78,1	25,0	11 245,5	12 755,6	113,4
Citrom	101,4	70,4	69,4	3 839,1	3 989,3	103,9
Lime	72,9	110,3	151,3	211,8	365,5	172,5
Alma (ipari célú)	90,6	43,4	47,9	476,7	1 310,4	274,9
Alma (friss fogyasztásra)	2 192,6	2 814,7	128,4	8 292,8	12 197,4	147,1
Körte	263,8	110,8	42,0	2 419,6	2 891,9	119,5
Szamóca	11,7	1,6	13,8	1 120,1	1 099,3	98,1

	Export értéke			Import értéke		
	2025. I–III.	2026. I–III.	Változás	2025. I–III.	2026. I–III.	Változás
	millió HUF	millió HUF	százalék	millió HUF	millió HUF	százalék
Gyümölcs	10 381,6	11 824,8	113,9	52 215,0	58 996,6	113,0
Ebből:						
Dióbél	134,3	158,9	118,3	1 000,0	980,2	98,0
Narancs	103,0	46,9	45,5	3 906,2	4 457,2	114,1
Citrom	49,2	69,6	141,4	1 843,7	2 464,1	133,7
Lime	64,0	61,0	95,4	178,0	253,5	142,5
Alma (ipari célú)	15,1	3,6	24,2	234,4	423,9	180,8
Alma (friss fogyasztásra)	751,2	991,0	131,9	2 925,1	4 079,3	139,5
Körte	184,7	88,7	48,0	1 129,0	1 240,4	109,9
Szamóca	22,8	3,2	14,0	1 908,3	1 876,1	98,3

Forrás: KSH tájékoztatási adatbázisból 2026. május 20-án lekérdezve

4. táblázat: **A zöldségfélék (dinnyefélékkel) külkereskedelmi forgalma Magyarországon**

	Export mennyisége			Import mennyisége		
	2025. I–III.	2026. I–III.	Változás	2025. I–III.	2026. I–III.	Változás
	tonna	tonna	százalék	tonna	tonna	százalék
Zöldség	39 585,1	40 546,6	102,4	106 065,9	91 076,0	85,9
Ebből:						
Paradicsom	1 232,5	1 340,0	108,7	9 540,1	8 074,4	84,6
Vöröshagyma	264,8	170,3	64,3	4 063,4	1 622,5	39,9
Fokhagyma	7,6	7,2	95,5	647,1	737,2	113,9
Póréhagyma	41,6	36,0	86,5	651,2	607,4	93,3
Fejes és vöröskáposzta	485,1	518,4	106,9	2 839,7	600,1	21,1
Fejes saláta	221,2	262,2	118,5	256,8	281,1	109,5
Saláta (kivéve a fejes salátát)	893,3	632,9	70,8	4 257,2	3 900,6	91,6
Sárgarépa és fehérrépa	1 095,2	900,5	82,2	1 611,7	1 172,2	72,7
Uborka és apró uborka	810,5	1 532,1	189,0	4 618,3	4 498,0	97,4
Spárga	4,4	9,3	210,8	11,1	17,1	153,5
Gomba	2 321,2	2 842,2	122,4	808,7	477,2	59,0

	Export értéke			Import értéke		
	2025. I–III.	2026. I–III.	Változás	2025. I–III.	2026. I–III.	Változás
	millió HUF	millió HUF	százalék	millió HUF	millió HUF	százalék
Zöldség	29 136,1	27 815,7	95,5	50 840,4	49 796,2	97,9
Ebből:						
Paradicsom	1 651,5	1 858,5	112,5	8 150,5	7 613,9	93,4
Vöröshagyma	98,0	94,0	96,0	942,0	490,9	52,1
Fokhagyma	17,7	16,5	92,9	909,6	769,7	84,6
Póréhagyma	35,7	38,0	106,5	544,0	513,1	94,3
Fejes és vöröskáposzta	179,1	144,9	80,9	510,8	69,9	13,7
Fejes saláta	114,0	148,5	130,2	152,7	200,9	131,6
Saláta (kivéve a fejes salátát)	849,3	568,6	67,0	2 673,4	2 253,5	84,3
Sárgarépa és fehérrépa	320,2	213,9	66,8	549,4	564,2	102,7
Uborka és apró uborka	386,6	724,2	187,3	3 190,0	3 559,0	111,6
Spárga	14,3	29,5	206,8	32,2	53,0	164,4
Gomba	2 413,0	2 694,6	111,7	623,2	416,5	66,8

Forrás: KSH tájékoztatási adatbázisból 2026. május 20-án lekérdezve

5. táblázat: **A feldolgozott zöldségfélék és gyümölcsök BELFÖLDÖN értékesített mennyisége és értékesítési ára**

Megnevezés	Mértékegység	2025. III.	2026. II.	2026. III.	2026. III/ 2025. III. (százalék)	2026. III/ 2026. II. (százalék)
Paradicsomsűrítmény	tonna
	HUF/tonna
Konzerv csemegekukorica	tonna	694	600	805	116,0	134,2
	HUF/tonna	613 331	541 421	593 914	96,8	109,7
Fagyasztott csemegekukorica	tonna	257	148	190	73,9	128,1
	HUF/tonna	466 533	413 614	446 570	95,7	108,0
Fagyasztott zöldbab	tonna	400	574	493	123,3	85,9
	HUF/tonna	534 692	541 352	573 942	107,3	106,0
Konzerv zöldborsó	tonna	233	120	109	46,6	90,7
	HUF/tonna	507 814	531 442	522 102	102,8	98,2
Fagyasztott zöldborsó	tonna	1 049	851	1 039	99,0	122,1
	HUF/tonna	492 016	540 942	536 051	108,9	99,1
Almasűrítmény	tonna	123	...	140	114,1	...
	HUF/tonna	1 027 099	...	689 753	67,2	...
Meggybefőtt (720 ml)	tonna	291	102	274	94,1	267,6
	HUF/tonna	394 713	796 763	859 830	217,8	107,9
Fagyasztott meggy	tonna	111	63	110	99,8	176,4
	HUF/tonna	1 021 708	2 120 532	1 822 679	178,4	86,0

... = Adatvédelmi korlátok miatt nem közölhető adat.

Forrás: AKI PÁIR

6. táblázat: **A feldolgozott zöldségfélék és gyümölcsök KÜLFÖLDÖN értékesített mennyisége és értékesítési ára**

Megnevezés	Mértékegység	2025. III.	2026. II.	2026. III.	2026. III./ 2025. III. (százalék)	2026. III./ 2026. II. (százalék)
Paradicsomsűrítmény	tonna
	HUF/tonna
Konzerv csemegekukorica	tonna	16 308	15 283	20 675	126,8	135,3
	HUF/tonna	507 718	470 237	479 267	94,4	101,9
Fagyasztott csemegekukorica	tonna	3 250	3 190	3 622	111,4	113,6
	HUF/tonna	424 357	409 992	404 964	95,4	98,8
Fagyasztott zöldbab	tonna	...	168	322	...	191,9
	HUF/tonna	...	413 971	411 193	...	99,3
Konzervzöldborsó	tonna	2 753	3 260	4 113	149,4	126,1
	HUF/tonna	515 022	458 156	453 578	88,1	99,0
Fagyasztott zöldborsó	tonna	886	881	772	87,1	87,6
	HUF/tonna	461 311	456 349	461 773	100,1	101,2
Almasűrítmény	tonna	...	833	398	...	47,8
	HUF/tonna	...	681 510	733 830	...	107,7
Meggybefőtt (720 ml)	tonna
	HUF/tonna
Fagyasztott meggy	tonna
	HUF/tonna

... = Adatvédelmi korlátok miatt nem közölhető adat.

Forrás: AKI PÁIR

7. táblázat: **Az alma és a paradicsom (I. osztályú, ömlesztett) kiskereskedelmi beszerzési ára Magyarországon**

Megnevezés	Mérték-egység	2025. 20. hét.	2026. 19. hét	2026. 20. hét	2026. 20. hét/ 2025. 20. hét (százalék)	2026. 20. hét/ 2026. 19. hét (százalék)
Paradicsom gömb	tonna	33,7	30,0	20,9	62,0	69,7
	HUF/kg	643,4	832,2	795,5	123,6	95,6
Paradicsom fűrtös	tonna	637,0	610,5	756,6	118,8	123,9
	HUF/kg	471,7	638,2	620,0	131,5	97,2
Alma Idared	tonna	137,7	125,3	260,0	188,9	207,6
	HUF/kg	390,1	340,9	300,4	77,0	88,1
Alma Gala	tonna	22,8	52,4	106,7	469,1	203,8
	HUF/kg	400,6	376,6	346,2	86,4	91,9
Alma Golden	tonna	97,5	98,7	75,7	77,6	76,7
	HUF/kg	373,1	329,5	353,3	94,7	107,2
Alma Jonagold/ Jonagored	tonna	50,8	393,9	55,8	109,9	14,2
	HUF/kg	402,9	262,9	369,1	91,6	140,4
Alma Red delicious	tonna	25,1	14,0	17,0	68,0	121,3
	HUF/kg	407,1	352,3	349,9	85,9	99,3

Forrás: AKI PÁIR

Nemzetközi piaci információk

8. táblázat: **A zöldségfélék és a gyümölcsök átlagára a hamburgi, a berlini, a müncheni és a frankfurti nagybani piacokon (EUR/100 kg)**

Megnevezés	Származás	Hamburg	Származás	Berlin	Származás	München	Származás	Frankfurt
		2026. 20. hét		2026. 20. hét		2026. 20. hét		2026. 20. hét
Cukkini	Spanyolország	168	Spanyolország	181	Spanyolország	168	Spanyolország	155
Padlizsán	Törökország	246	Törökország	230	Törökország	290	Törökország	263
Paradicsom (fűtös)	belföldi	220	belföldi	260	belföldi	270	belföldi	317
Sárgarépa	belföldi	117	belföldi	150	belföldi	117	belföldi	100
Spárga (zöld)	belföldi	743	belföldi	900	belföldi	583	belföldi	749
Kígyóborka (350 gr)	belföldi	55	belföldi	45	belföldi	66	belföldi	56
Banán	tengerentúli	147	tengerentúli	143	tengerentúli	143	tengerentúli	163
Alma (Jonagold)	belföldi	110	belföldi	110	belföldi	115	belföldi	110
Szamóca	belföldi	579	belföldi	714	belföldi	583	belföldi	576
Kajszi	Spanyolország	383	Spanyolország	471	Spanyolország	418	Spanyolország	444

Forrás: bmel-statistik.de

Borpiaci jelentés

Az AKI PÁIR adatai szerint a belföldön termelt és belföldön értékesített, földrajzi jelzés nélküli, valamint az oltalom alatt álló földrajzi jelzéssel ellátott borok értékesítési ára csaknem 21 százalékkal 39,5 ezer forintra emelkedett hektoliterenként 2026. január–április között az előző év azonos időszakához viszonyítva. Az oltalom alatt álló földrajzi jelzéssel ellátott borok közül a fehérborok feldolgozói értékesítési ára 37 százalékkal (42,7 ezer forint/hektoliter) magasabb, míg a vörös- és rozé boroké mintegy 1 százalékkal (34,6 ezer forint/hektoliter) alacsonyabb volt, mint 2025 hasonló időszakában.

A belföldön termelt és külföldön értékesített, földrajzi jelzés nélküli, valamint az oltalom alatt álló földrajzi jelzéssel ellátott borok értékesítési ára mintegy 4 százalékkal 32,7 ezer forintra mérséklődött hektoliterenként 2026 első négy hónapjában az egy évvel korábbihoz viszonyítva. Az oltalom alatt álló földrajzi jelzéssel ellátott fehérborok értékesítési ára közel 4 százalékkal 28,8 ezer forint/hektoliterre csökkent. Az oltalom alatt álló földrajzi jelzéssel ellátott vörös- és rozé borok 5 százalékkal alacsonyabb áron, hektoliterenként 27,9 ezer forintért kerültek forgalomba a nemzetközi piacon a megfigyelt időszakban.

A belföldön termelt és belföldön értékesített, oltalom alatt álló eredetmegjelöléssel ellátott vörös- és rozé borok közül az egri borok belföldi értékesítési átlagára csaknem 5 százalékkal 63,3 ezer forint/hektoliterre csökkent 2026. január–április között 2025 hasonló időszakához mérten.

A belföldön termelt és külföldön értékesített, oltalom alatt álló eredetmegjelöléssel ellátott borok közül a tokaji fehérborok értékesítési átlagára hozzávetőleg 4 százalékkal 92,5 ezer forint/hektoliterre emelkedett 2026. január–április között az előző év hasonló időszakához viszonyítva. Az oltalom alatt álló eredetmegjelöléssel ellátott egri vörös- és rozé borok értékesítési ára hektoliterenként csaknem 65 ezer forint volt, mintegy 6 százalékkal csökkent a vizsgált időszakban.

A KSH adatai szerint Magyarország bor-külkereskedelmi egyenlege (gyöngyöző bor és pezsgő nélkül) mennyiségben és értékben is pozitív volt 2026. január–március időszakában, mennyiségben 19, értékben csaknem 18 százalékkal maradt el az egy évvel korábbtól. A borexport volumene mintegy 18 százalékkal 249 ezer hektoliterre esett vissza, értéke közel 15 százalékkal 10,2 milliárd forintra csökkent. A külföldön értékesített mennyiség nagyobb hányadát (59 százalékot) a lédig borok tették ki, amelyek exportja hozzávetőleg 28 százalékkal 147,3 ezer hektoliterre mérséklődött a vizsgált időszakban. A palackos borok kiszállítása 3 százalékkal 101,7 ezer hektoliterre nőtt, értéke csaknem 3 százalékkal 5,9 milliárd forintra csökkent. A nemzetközi piacon továbbra is a magyar fehérborok voltak a keresettebbek, a kivitel 73 százalékát tették ki a megfigyelt periódusban.

A KSH adatai szerint Magyarország borimportja 2026. január–március időszakában mintegy 14 ezer hektolitert tett ki, 15 százalékkal múlta felül az egy évvel korábbit, és szinte teljes egészében palackos kiszerezésű volt. A palackos és a lédig kiszerezésű borok behozatalának összértéke 10 százalékkal 1,2 milliárd forintra emelkedett.

Magyarországi piaci információk

9. táblázat: **A földrajzi jelzés nélküli és az oltalom alatt álló földrajzi jelzéssel ellátott BELFÖLDÖN értékesített borok mennyisége és feldolgozó értékesítési ára**

Megnevezés		Mértékegység	2025. január–április	2026. január–április	2026. január–április/ 2025. január–április (százalék)
Fehér	Földrajzi jelzés nélküli	hektoliter	12 413	2 045	16,47
		HUF/hektoliter	33 378	90 301	270,54
	Oltalom alatt álló földrajzi jelzéssel ellátott	hektoliter	95 730	49 790	52,01
		HUF/hektoliter	31 100	42 657	137,16
Fehér összesen		hektoliter	108 143	51 835	47,93
		HUF/hektoliter	31 361	44 536	142,01
Vörös és rozé	Földrajzi jelzés nélküli	hektoliter	886
		HUF/hektoliter	61 005
	Oltalom alatt álló földrajzi jelzéssel ellátott	hektoliter	56 850	54 376	95,65
		HUF/hektoliter	34 887	34 559	99,06
Vörös és rozé összesen		hektoliter	57 736
		HUF/hektoliter	35 288
Földrajzi jelzés nélküli bor összesen		hektoliter	13 299
		HUF/hektoliter	35 218
Oltalom alatt álló földrajzi jelzéssel ellátott bor összesen		hektoliter	152 581	104 166	68,27
		HUF/hektoliter	32 511	38 430	118,21
Földrajzi jelzés nélküli bor és oltalom alatt álló földrajzi jelzéssel ellátott bor összesen		hektoliter	165 879	106 459	64,18
		HUF/hektoliter	32 728	39 543	120,82

... = Adatvédelmi korlátok miatt nem közölhető adat.

Megjegyzés: Belföldön termelt borok. 2026. január–április időszakában a fehér FN-borok nagyobb része üvegpalackos kiszerezésű volt.

Forrás: AKI PÁIR

10. táblázat: **A földrajzi jelzés nélküli és az oltalom alatt álló földrajzi jelzéssel ellátott KÜLFÖLDÖN értékesített borok mennyisége és feldolgozó értékesítési ára**

Megnevezés		Mértékegység	2025. január–április	2026. január–április	2026. január–április/ 2025. január–április (százalék)
Fehér	Földrajzi jelzés nélküli	hektoliter	20 463	16 541	80,84
		HUF/hektoliter	62 348	62 573	100,36
	Oltalom alatt álló földrajzi jelzéssel ellátott	hektoliter	121 246	115 770	95,48
		HUF/hektoliter	29 962	28 780	96,05
Fehér összesen		hektoliter	141 709	132 311	93,37
		HUF/hektoliter	34 639	33 004	95,28
Vörös és rozé	Földrajzi jelzés nélküli	hektoliter
		HUF/hektoliter
	Oltalom alatt álló földrajzi jelzéssel ellátott	hektoliter	19 859	12 781	64,36
		HUF/hektoliter	29 509	27 952	94,72
Vörös és rozé összesen		hektoliter
		HUF/hektoliter
Földrajzi jelzés nélküli bor összesen		hektoliter
		HUF/hektoliter
Oltalom alatt álló földrajzi jelzéssel ellátott bor összesen		hektoliter	141 106	128 551	91,10
		HUF/hektoliter	29 898	28 697	95,98
Földrajzi jelzés nélküli bor és oltalom alatt álló földrajzi jelzéssel ellátott bor összesen		hektoliter	161 702	145 691	90,10
		HUF/hektoliter	34 035	32 701	96,08

... = Adatvédelmi korlátok miatt nem közölhető adat.

Megjegyzés: Belföldön termelt borok.

Forrás: AKI PÁIR

11. táblázat: **Az oltalom alatt álló eredetmegjelöléssel ellátott BELFÖLDÖN értékesített borok mennyisége és feldolgozóinak értékesítési átlagára**

Megnevezés	Bortípus	Mértékegység	2025. január–április	2026. január–április	2026. január–április/ 2025. január–április (százalék)
Tokaji OEM	Fehér	hektoliter	2 758
		HUF/hektoliter	152 136
Egri OEM	Fehér	hektoliter	1 479	1 402	94,76
		HUF/hektoliter	76 961	83 222	108,14
	Vörös és rozé	hektoliter	8 773	9 139	104,17
		HUF/hektoliter	66 601	63 292	95,03
Mátrai OEM	Fehér	hektoliter
		HUF/hektoliter
	Vörös és rozé	hektoliter
		HUF/hektoliter
Villányi OEM	Fehér	hektoliter
		HUF/hektoliter
	Vörös és rozé	hektoliter
		HUF/hektoliter
Balatonboglári OEM	Fehér	hektoliter
		HUF/hektoliter
	Vörös és rozé	hektoliter
		HUF/hektoliter
Kunsági OEM	Fehér	hektoliter
		HUF/hektoliter
	Vörös és rozé	hektoliter	399
		HUF/hektoliter	102 823
Egyéb OEM	Fehér	hektoliter	15 954	7 858	49,25
		HUF/hektoliter	41 780	69 957	167,44
	Vörös és rozé	hektoliter	19 608	23 989	122,34
		HUF/hektoliter	22 054	18 114	82,14

... = Adatvédelmi korlátok miatt nem közölhető adat.

Megjegyzés: Belföldön termelt borok. 2026. január–április időszakában a fehér egyéb OEM-borok legnagyobb része üvegpalackos kiszerezésű volt.

Forrás: AKI PÁIR

12. táblázat: **Az oltalom alatt álló eredetmegjelöléssel ellátott KÜLFÖLDÖN értékesített borok mennyisége és feldolgozó értékesítési ára**

Megnevezés	Bortípus	Mértékegység	2025. január–április	2026. január–április	2026. január–április/ 2025. január–április (százalék)
Tokaji OEM	Fehér	hektoliter	7 897	4 304	54,50
		HUF/hektoliter	89 075	92 505	103,85
Egri OEM	Fehér	hektoliter
		HUF/hektoliter
	Vörös és rozé	hektoliter	1 322	1 193	90,22
		HUF/hektoliter	68 986	64 958	94,16
Mátrai OEM	Fehér	hektoliter
		HUF/hektoliter
	Vörös és rozé	hektoliter
		HUF/hektoliter
Villányi OEM	Fehér	hektoliter
		HUF/hektoliter
	Vörös és rozé	hektoliter
		HUF/hektoliter
Balatonboglári OEM	Fehér	hektoliter
		HUF/hektoliter
	Vörös és rozé	hektoliter	–	...	–
		HUF/hektoliter	–	...	–
Kunsági OEM	Fehér	hektoliter
		HUF/hektoliter
	Vörös és rozé	hektoliter	145	406	280,27
		HUF/hektoliter	42 251	28 332	67,06
Egyéb OEM	Fehér	hektoliter	38 163	41 058	107,58
		HUF/hektoliter	27 939	27 580	98,72
	Vörös és rozé	hektoliter	6 540	3 320	50,77
		HUF/hektoliter	25 143	30 567	121,57

... = Adatvédelmi korlátok miatt nem közölhető adat.

Megjegyzés: Belföldön termelt borok.

Forrás: AKI PÁIR

13. táblázat: Magyarország borkülkereskedelme mennyiségben kifejezve

Megnevezés		Export mennyisége			Import mennyisége		
		2025. I.–III.	2026. I.–III.	Változás	2025. I.–III.	2026. I.–III.	Változás
		ezer hl	ezer hl	százalék	ezer hl	ezer hl	százalék
Palackos	Fehér	53,49	53,68	100,37	5,95	6,97	117,19
	Vörös és rozé	45,02	47,97	106,56	5,63	6,70	118,90
	Összesen	98,50	101,66	103,20	11,58	13,67	118,02
Lédig	Fehér	179,25	128,18	71,51	0,26	0,18	70,65
	Vörös és rozé	24,27	19,17	78,97	0,27	0,12	42,14
	Összesen	203,52	147,35	72,40	0,53	0,30	55,90
Palackos és lédig kiszerezés összesen		302,03	249,01	82,45	12,11	13,97	115,30

Forrás: KSH tájékoztatósi adatbázisból 2026. május 25-én lekérdezett adatok alapján

14. táblázat: Magyarország borkülkereskedelme értékben kifejezve

Megnevezés		Export értéke			Import értéke		
		2025. I.–III.	2026. I.–III.	Változás	2025. I.–III.	2026. I.–III.	Változás
		milliárd HUF	milliárd HUF	százalék	milliárd HUF	milliárd HUF	százalék
Palackos	Fehér	4,48	4,29	95,77	0,39	0,46	116,76
	Vörös és rozé	1,62	1,64	101,14	0,61	0,68	110,48
	Összesen	6,10	5,93	97,20	1,01	1,14	112,94
Lédig	Fehér	5,21	3,72	71,47	0,06	0,04	78,75
	Vörös és rozé	0,73	0,58	80,10	0,02	0,01	50,06
		5,94	4,31	72,53	0,07	0,05	72,44
Palackos és lédig kiszerezés összesen		12,04	10,23	85,02	1,08	1,19	110,29

Forrás: KSH tájékoztatósi adatbázisból 2026. május 25-én lekérdezett adatok alapján

Meg- ne- ve- zés		Export értéke		Import értéke		V á l t o z á s
		2 0 2 5.	2 0 2 6.	2 0 2 5.	2 0 2 6.	
		I. – II.	I. – II.	I. – II.	I. – II.	
P	Fe-	2	2	9	0	0
a	Vö-	1	1	9	0	9
c	Ös	3	3	9	0	1
L	Fe-	3	2	7	0	7
é	Vö-	0	0	9	0	8
d	Ös	3	3	7	0	6
g		7	6	8	0	1
Pa-						

8. ábra: **Az oltalom alatt álló földrajzi jelzéssel ellátott fehérborok feldolgozó értékesítési ára Magyarországon (2024–2026)**



Forrás: AKI PÁIR

9. ábra: **Az oltalom alatt álló földrajzi jelzéssel ellátott vörös- és rozéborok feldolgozó értékesítési ára Magyarországon (2024–2026)**



Forrás: AKI PÁIR

